







Minigolf European Cup 2007

Ladies

Rank	Team	R1	R2	R3	R4	R5	R6	R7	Total	Average
1	 Uppsala BGK	86	104	105	94	102	107	96	694	33
2	 MGC Mainz	118	110	99	101	99	110	105	742	35,3
3	 MGC Knittelfeld	104	120	101	107	116	102	103	753	35,9
4	 BGC Neutraubling	119	120	98	103	103	110	114	767	36,5
5	 MGC Geldrop	132	134	107	131	117	101	126	848	40,4
6	 DGC Bystrice	129	129	142	116	127	113	119	875	41,7

Rank	Team	R1	R2	R3	R4	R5	R6	R7	Total	Average
										
1	Uppsala BGK (1 substitute)									
	Karin Wiklund	29	39	39					107	35,7
	Jessica Rengbrandt	28	31	27	29	34	30	27	206	29,4
	Charlotte Ryner	29	34	32	30	29	28	32	214	30,6
	Sandra Bengtson			7	35	39	49	37	167	37,1
		86	104	105	94	102	107	96	694	33

2 MGC Mainz (0 substitutes)

	Alice Kobisch	38	39	35	31	29	37	33	242	34,6
	Nicole Gundert-Greifendorf	40	33	31	40	37	37	34	252	36
	Stefanie Kern	40	38	33	30	33	36	38	248	35,4
	Kathrin Neumann									
		118	110	99	101	99	110	105	742	35,3



3 MGC Knittelfeld (0 substitutes)

Andrea Hackl	31	44	34	32	44	32	40	257	36,7
Alexandra Schrimmel	39	40	35	41	42	39	34	270	38,6
Elisabeth Berger-Rella	34	36	32	34	30	31	29	226	32,3
Renate Raidl									
	104	120	101	107	116	102	103	753	35,9



4 BGC Neutraubling (0 substitutes)

Corina Reinisch	37	47	29	34	31	36	35	249	35,6
Jessica Werkmann	46	39	30	35	32	42	44	268	38,3
Bianca Oberweg	36	34	39	34	40	32	35	250	35,7
Hildegard Reinisch									
	119	120	98	103	103	110	114	767	36,5











5 MGC Geldrop (0 substitutes)


Annita Eizinga	46	45	37	43	47	34	45	297	42,4
Natasja Klarenbeek	36	35	30	35	37	33	38	244	34,9
Ilona de Kok	50	54	40	53	33	34	43	307	43,9
	132	134	107	131	117	101	126	848	40,4




6 DGC Bystřice (0 substitutes)

Lenka Dolezelova	44	48	50	46	44	38	41	311	44,4
Petra Kourilova	44	41	49	35	41	37	40	287	41
Katerina Tietzova	41	40	43	35	42	38	38	277	39,6
	129	129	142	116	127	113	119	875	41,7

Men										
Rank	Team	R1	R2	R3	R4	R5	R6	R7	Total	Average
										
1	Uppsala BGK	177	176	191	184	180	182	178	1268	30,2
										
2	BGS Hardenberg	205	206	193	210	202	188	200	1404	33,4
										
3	MGC Bischofshofen	201	219	204	190	215	207	215	1451	34,5
										
4	MGC Mainz	213	215	197	226	207	206	215	1479	35,2
										
5	MGC Olomouc	216	222	210	219	202	213	228	1510	36
										
6	MGC Leeuwarden	259	242	227	229	219	231	203	1610	38,3
										
7	MG-Aces Pori	265	276	247	253	245			1286	42,9
										
8	GSP Vergiate	277	265	251	253	253			1299	43,3

Rank	Team	R1	R2	R3	R4	R5	R6	R7	Total	Average
										
1	Uppsala BGK (0 substitutes)									
	Anders Wiklund	26	38	31	30	30	37	31	223	31,9
	Fredrik Persson	31	32	41	31	31	30	34	230	32,9
	Mikael Ohldén	31	26	33	35	30	35	34	224	32
	Lars Brown	37	28	32	32	31	28	31	219	31,3
	Anders Olsson	25	25	29	30	29	25	25	188	26,9
	Carl-Johan Ryner	27	27	25	26	29	27	23	184	26,3
	Thomas Pölder									
		177	176	191	184	180	182	178	1268	30,2

										
2	BGS Hardenberg (0 substitutes)									
	Mike Mann	39	44	35	36	31	35	37	257	36,7
	Uwe Ludwig	34	35	40	36	35	37	38	255	36,4
	Timo Greiffendorf	32	33	32	28	39	31	28	223	31,9
	Walter Erlbruch	33	23	34	37	29	28	32	216	30,9
	Martin Becker	39	37	27	39	35	27	33	237	33,9
	Harald Erlbruch	28	34	25	34	33	30	32	216	30,9
	Michael Koziol									
		205	206	193	210	202	188	200	1404	33,4



3 MGC Bischofshofen (1 substitute)

Stefan Kellershohn	35	38	30	35	29	33	29	229	32,7
Reinhard Schuster	32	37	37	28	36	39	35	244	34,9
Robert Krof	31	32	36	28	36	31	41	235	33,6
Robert Halda	38	33	32	31	42	40	33	249	35,6
Erik Schweinzer	33	42	37	38	38	34	41	263	37,6
Rupert Westenthaler	32	37	32	30	34	30	34 o	229	33,1
Andreas Lackner							2 i	2	37,1
	201	219	204	190	215	207	215	1451	34,5



4 MGC Mainz (0 substitutes)

Lars Greiffendorf	47	46	40	37	41	37	37	285	40,7
Bernd Szablikowski	36	39	35	42	36	38	40	266	38
Jan Wirth	39	36	34	44	37	33	42	265	37,9
Marcel Noack	31	30	26	31	33	32	38	221	31,6
Kai Meyer	33	33	32	42	30	30	28	228	32,6
Marco Templin	27	31	30	30	30	36	30	214	30,6
Rudolf Pull									
	213	215	197	226	207	206	215	1479	35,2



5 MGC Olomouc (0 substitutes)

David Bilek	34	44	32	36	27	34	34	241	34,4
Jan Tolarovic	38	30	31	33	34	32	36	234	33,4
Ales Vitek	38	34	42	45	38	35	45	277	39,6
Jakub Fantal	35	39	35	36	32	39	37	253	36,1
Jan Metys	39	36	35	42	37	41	45	275	39,3
Ivan Macho	32	39	35	27	34	32	31	230	32,9
Ladislav Svihel									
	216	222	210	219	202	213	228	1510	36



6 MGC Leeuwarden (0 substitutes)

Andre van Vliet	33	34	37	38	34	34	35	245	35
Zeno Folkertsma	42	45	36	34	35	37	33	262	37,4
Eppie Paulusma	47	46	44	46	48	44	35	310	44,3
Wesley Bakker	51	41	36	38	38	48	29	281	40,1
Jacco van der Stelt	41	40	41	38	34	32	32	258	36,9
Robbert van der Laan	45	36	33	35	30	36	39	254	36,3
Piet Tiekstra									
	259	242	227	229	219	231	203	1610	38,3



7 MG-Aces Pori (0 substitutes)

Juha Lehto	46	38	37	40	43			204	40,8
Pyry Väre	41	43	43	39	38			204	40,8
Veli-Pekka Sundell	46	49	40	40	45			220	44
Juha-Petri Kujansuu	43	57	48	46	50			244	48,8
Tero Vaahtio	50	53	46	52	39			240	48
Jussi Heino	39	36	33	36	30			174	34,8
Teemu Vaahtio									
	265	276	247	253	245			1286	42,9



8 GSP Vergiate (0 substitutes)

Roberto Garbui	37	35	34	40	31			177	35,4
Ernes Franchini	62	57	60	46	44			269	53,8
Michele da Prada	51	48	37	44	45			225	45
Juri Ghiraldi	48	43	37	52	45			225	45
Gianfranco Tedeschi	37	45	49	34	50			215	43
Domenico Garbui	42	37	34	37	38			188	37,6
	277	265	251	253	253			1299	43,3