



YEC 2007

Team results boys

1.  Sweden
2.  Germany
3.  Czech Republic

Team results girls

1.  Czech Republic
2.  Sweden
3.  Germany

Result

Youth girls

Rank	Start no	Name	Country	E1	F2	E3	F4	E5	F6	F7	E8	FAvg	FSum	EAvg	ESum	Diff	Tot
1	13	Frida Elmdahl	 Sweden	25	36	20	34	24	31	26	29	31,8	127	24,5	98	16	225
2	14	Simona Handlová	 Czech Republic	26	28	18	36	23	37	33	25	33,5	134	23,0	92	19	226
3	17	Jasmin Uhl	 Germany	25	38	24	34	22	31	39	25	35,5	142	24,0	96	17	238
4	11	Andrea Hackl	 Austria	26	33	26	38	22	34	37	25	35,5	142	24,8	99	16	241
5	18	Malin Jacobsson	 Sweden	27	38	22	36	28	28	39	24	35,3	141	25,3	101	17	242
6	4	Jana Nakládlová	 Czech Republic	25	39	24	33	20	33	44	24	37,3	149	23,3	93	24	242
7	5	Sabrina Bürki	 Switzerland	24	37	21	46	22	35	37	23	38,8	155	22,5	90	25	245
8	8	Emma Löf	 Sweden	25	39	28	32	25	36	39	28	36,5	146	26,5	106	14	252
9	2	Madara Kirsa	 Latvia	27	40	25	36	22	34	40	28	37,5	150	25,5	102	18	252
10	7	Anna Nitschke	 Germany	21	38	29	42	22	39	41	23	40,0	160	23,8	95	21	255
11	10	Maia Wicki	 Switzerland	25	41	30	42	23	36	36	25	38,8	155	25,8	103	19	258
12	3	Louise Hagesjö	 Sweden	28	42	22	41	24	36	43	25	40,5	162	24,8	99	21	261
13	15	Bettina Bürki	 Switzerland	21	47	25	35	29	39	42	23	40,8	163	24,5	98	26	261
14	12	Anne Bollrich	 Germany	23	41	25	32	28	42	50	25	41,3	165	25,3	101	27	266

15	9	Silvie Svehlíková	Czech Republic	27	39	24	49	24	43	40	24	42,8	171	24,8	99	25	270
16	6	Karin Salzmann	Austria	25	41	30	41	25	41	50	26	43,3	173	26,5	106	25	279
17	1	Ilona de Kok	Netherlands	27	46	25	39	27	35	55	26	43,8	175	26,3	105	30	280
18	16	Jennifer Helm	Austria	28	49	27	47	28	43	47	23	46,5	186	26,5	106	26	292
19	19	Melanie Huber	Switzerland	29	46	29	42	23	55	46	26	47,3	189	26,8	107	32	296
20	21	Katrin Waschke	Germany	24	52	22	52	28	44	55	24	50,8	203	24,5	98	33	301
21	20	Sonja Salzmann	Austria	31	45	38	50	33	46	52	38	48,3	193	35,0	140	21	333

Youth boys

Rank	Start no	Name	Country	F1	E2	F3	E4	F5	E6	E7	F8	FAvg	FSum	EAvg	ESum	Diff	Tot
1	115	Tim Hansson	Sweden	29	26	35	21	28	20	25	22	28,5	114	23,0	92	15	206
2	150	Martin Sjöberg	Sweden	32	25	27	23	25	22	21	33	29,3	117	22,8	91	12	208
3	149	Sascha Spreier	Germany	31	20	33	20	27	21	20	37	32,0	128	20,3	81	17	209
4	142	Max Hermann	Germany	34	23	30	22	33	22	25	29	31,5	126	23,0	92	12	218
5	147	Marco Eigenmann	Switzerland	39	22	32	22	31	22	22	29	32,8	131	22,0	88	17	219
6	143	Filiph Svensson	Sweden	29	24	32	25	29	25	24	33	30,8	123	24,5	98	9	221
7	130	Vít Skaloud	Czech Republic	35	22	31	20	37	21	25	30	33,3	133	22,0	88	17	221
8	122	Thomas Öberg	Sweden	33	29	31	22	33	23	22	29	31,5	126	24,0	96	11	222
9	152	Klaus Pürstinger	Austria	34	24	35	22	32	21	20	34	33,8	135	21,8	87	15	222
10	134	Aki Sillman	Finland	29	27	31	25	33	25	23	30	30,8	123	25,0	100	10	223
11	128	Dennis Kapke	Germany	32	25	35	19	32	24	23	33	33,0	132	22,8	91	16	223
12	151	Ivan Macho	Czech Republic	33	22	31	23	36	21	24	35	33,8	135	22,5	90	15	225
13	136	Rasmus Schedin	Sweden	37	23	33	21	31	23	22	35	34,0	136	22,3	89	16	225
14	148	Pekka Itälä	Finland	31	24	32	23	33	22	24	37	33,3	133	23,3	93	15	226
15	123	Jakub Fantal	Czech	35	23	33	22	36	24	21	32	34,0	136	22,5	90	15	226








Republic

16	131	Mario Dangl	 Austria	37	24	31	23	33	25	20	33	33,5	134	23,0	92	17	226
17	114	Lucas Scholz	 Germany	33	26	38	22	43	21	21	24	34,5	138	22,5	90	22	228
18	116	Michal Stancik	 Czech Republic	38	23	33	23	34	23	21	34	34,8	139	22,5	90	17	229
19	135	Philipp Pester	 Germany	40	27	29	26	31	21	21	36	34,0	136	23,8	95	19	231
20	113	Riku Pennanen	 Finland	42	26	35	22	28	22	22	35	35,0	140	23,0	92	20	232
21	138	Thomas Emich	 Austria	35	21	37	25	34	23	22	36	35,5	142	22,8	91	16	233
22	137	Pavel Nadasky	 Czech Republic	33	22	39	22	39	23	20	35	36,5	146	21,8	87	19	233
23	157	Anton Wikensten	 Sweden	42	26	42	20	29	23	22	29	35,5	142	22,8	91	22	233
24	156	Sebastian Schwind	 Germany	37	25	31	20	36	29	22	35	34,8	139	24,0	96	17	235
25	144	Ondrej Mlcoch	 Czech Republic	33	28	32	24	32	23	25	40	34,3	137	25,0	100	17	237
26	119	Simon Marti	 Switzerland	38	21	42	25	37	23	22	29	36,5	146	22,8	91	21	237
27	140	Andreas Schelling	 Switzerland	33	22	34	26	37	24	24	38	35,5	142	24,0	96	16	238
28	129	John Widlert	 Sweden	41	23	34	25	31	24	27	33	34,8	139	24,8	99	18	238
29	127	Joni Rintala	 Finland	29	25	33	23	42	28	23	35	34,8	139	24,8	99	19	238
30	124	Patrick Riener	 Austria	37	25	38	23	37	23	25	34	36,5	146	24,0	96	15	242
31	121	Gerrit Britz	 Germany	44	20	40	24	35	22	22	35	38,5	154	22,0	88	24	242
32	158	Pavel Soucek	 Czech Republic	39	22	36	21	39	23	26	37	37,8	151	23,0	92	18	243
33	111	Oliver Rex Wiile	 Denmark	38	22	45	27	34	22	22	34	37,8	151	23,3	93	23	244
34	117	Marcus Ebert	 Austria	37	23	35	25	39	21	26	39	37,5	150	23,8	95	18	245
35	120	Juuso Puolakkainen	 Finland	42	25	34	24	35	22	19	44	38,8	155	22,5	90	25	245
36	109	Zeno Folkertsma	 Netherlands	42	25	32	27	37	24	20	40	37,8	151	24,0	96	22	247
37	155	Matias Röj	 Finland	39	23	46	24	32	22	23	45	40,5	162	23,0	92	24	254
38	159	Daniel Krof	 Austria	39	24	39	25	42	24	24	38	39,5	158	24,3	97	18	255
39	126	Roger Wicki	 Switzerland	33	29	43	30	37	30	25	34	36,8	147	28,5	114	18	261
40	106	Adam Fazekas	 Hungary	44	24	53	21	35	26	21	38	42,5	170	23,0	92	32	262
41	133	Johann Duriaux	 Switzerland	39	24	49	23	38	26	23	42	42,0	168	24,0	96	26	264

42	145	Thomas Obertaxer	 Austria	36	21	41	20	53	25	29	39	42,3	169	23,8	95	33	264
43	139	Benjamin Skjoldan	 Denmark	43	27	44	28	36	23	26	38	40,3	161	26,0	104	21	265
44	118	Mads Noerregaard	 Denmark	46	23	42	25	39	26	25	39	41,5	166	24,8	99	23	265
45	154	Philipp Käser	 Switzerland	41	25	41	25	40	32	26	37	39,8	159	27,0	108	16	267
46	112	Kai Lödning	 Switzerland	43	26	45	25	39	29	23	39	41,5	166	25,8	103	22	269
47	132	Kenneth Lass	 Denmark	39	25	45	26	46	23	23	42	43,0	172	24,3	97	23	269
48	105	Oliver Kazimír	 Slovakia	52	27	51	27	34	23	24	31	42,0	168	25,3	101	29	269
49	102	Sergey Kovylyaev	 Russia	43	29	45	26	33	26	28	40	40,3	161	27,3	109	19	270
50	141	Simo Tuomi	 Finland	42	24	54	28	41	21	23	38	43,8	175	24,0	96	33	271
51	103	Sven Folkertsma	 Netherlands	50	30	34	26	46	24	27	36	41,5	166	26,8	107	26	273
52	146	Casper Frederiksen	 Denmark	42	25	38	32	48	25	20	43	42,8	171	25,5	102	28	273
53	153	Rasmus Effersoe	 Denmark	42	24	51	23	44	22	32	45	45,5	182	25,3	101	29	283
54	110	Jakub Kalník	 Slovakia	42	27	47	27	40	32	36	41	42,5	170	30,5	122	20	292
55	107	Kirill Teterev	 Russia	50	30	45	29	50	23	25	48	48,3	193	26,8	107	27	300
56	104	Roman Viden	 Slovakia	46	34	54	26	47	26	29	38	46,3	185	28,8	115	28	300
57	108	Victor Kozlov	 Russia	52	27	44	26	47	27	31	50	48,3	193	27,8	111	26	304
58	101	Michal Mjartan	 Slovakia	47	28	51	29	51	29	32	58	51,8	207	29,5	118	30	325
59	125	Christopher Pedersen	 Denmark	70	32	59	27	42	31	35	71	60,5	242	31,3	125	44	367

TEAMS

Boys

Rank	Team	R1	R2	R3	R4	R5	R6	R7	R8	Total	Average
1	 Sweden	201	150	192	137	177	137	141	185	1320	27,5
2	 Germany	214	141	205	133	201	131	132	194	1351	28,1
3	 Czech Rep	207	140	199	134	214	135	136	206	1371	28,6
4	 Austria	216	138	217	138	228	138	137	214	1426	29,7
5	 Finland	215	151	219	145	212	140	134	219	1435	29,9
6	 Switzerland	225	144	245	151	219	154	139	211	1488	31,0
7	 Denmark	278	154	269	161	247	141	148	241	1639	34,1

1  Sweden (0 substitutes)

Tim Hansson	29	26	35	21	28	20	25	22	206	25,8
Thomas Öberg	33	29	31	22	33	23	22	29	222	27,8
John Widlert	41	23	34	25	31	24	27	33	238	29,8
Rasmus Schedin	37	23	33	21	31	23	22	35	225	28,1
Filiph Svensson	29	24	32	25	29	25	24	33	221	27,6
Martin Sjöberg	32	25	27	23	25	22	21	33	208	26,0
Anton Wikensten										
	201	150	192	137	177	137	141	185	1320	27,5

2  Germany (0 substitutes)

Lucas Scholz	33	26	38	22	43	21	21	24	228	28,5
Gerrit Britz	44	20	40	24	35	22	22	35	242	30,3
Dennis Kapke	32	25	35	19	32	24	23	33	223	27,9
Philipp Pester	40	27	29	26	31	21	21	36	231	28,9
Max Hermann	34	23	30	22	33	22	25	29	218	27,3
Sascha Spreier	31	20	33	20	27	21	20	37	209	26,1
Sebastian Schwind										
	214	141	205	133	201	131	132	194	1351	28,1

3  Czech Rep (0 substitutes)

Michal Stancík	38	23	33	23	34	23	21	34	229	28,6
Jakub Fanta	35	23	33	22	36	24	21	32	226	28,3
Vít Skaloud	35	22	31	20	37	21	25	30	221	27,6
Pavel Nadasky	33	22	39	22	39	23	20	35	233	29,1
Ondrej Mlcoch	33	28	32	24	32	23	25	40	237	29,6
Ivan Macho	33	22	31	23	36	21	24	35	225	28,1
Pavel Soucek										
	207	140	199	134	214	135	136	206	1371	28,6

4  Austria (1 substitute)

Marcus Ebert	37	23	35	25	39	21	26	39	245	30,6
Patrick Riener	37	25	38	23	37	23	25	34	242	30,3
Mario Dangl	37	24	31	23	33	25	20	33	226	28,3
Thomas Emich	35	21	37	25	34	23	22	36	233	29,1
Thomas Obertaxer	36	21	41	20	53	9 o			180	33,0
Klaus Pürstinger	34	24	35	22	32	21	20	34	222	27,8
Daniel Krof						16 i	24	38	78	31,9
	216	138	217	138	228	138	137	214	1426	29,7

5  Finland (0 substitutes)

Riku Pennanen	42	26	35	22	28	22	22	35	232	29,0
Juuso Puolakkainen	42	25	34	24	35	22	19	44	245	30,6
Joni Rintala	29	25	33	23	42	28	23	35	238	29,8
Aki Sillman	29	27	31	25	33	25	23	30	223	27,9
Simo Tuomi	42	24	54	28	41	21	23	38	271	33,9
Pekka Itälä	31	24	32	23	33	22	24	37	226	28,3
Matias Røj										
	215	151	219	145	212	140	134	219	1435	29,9

6  Switzerland (0 substitutes)






Kai Lödding	43	26	45	25	39	29	23	39	269	33,6
Simon Marti	38	21	42	25	37	23	22	29	237	29,6
Roger Wicki	33	29	43	30	37	30	25	34	261	32,6
Johann Durliaux	39	24	49	23	38	26	23	42	264	33,0
Andreas Schelling	33	22	34	26	37	24	24	38	238	29,8
Marco Eigenmann	39	22	32	22	31	22	22	29	219	27,4
Philipp Käser										
	225	144	245	151	219	154	139	211	1488	31,0

7  Denmark (1 substitute)

Oliver Rex Wiile	38	22	45	27	34	22	22	34	244	30,5
Mads Noerregaard	46	23	42	25	39	26	25	39	265	33,1
Christopher Pedersen	70	32	19 o						121	45,9
Kenneth Lass	39	25	45	26	46	23	23	42	269	33,6
Benjamin Skjoldan	43	27	44	28	36	23	26	38	265	33,1
Casper Frederiksen	42	25	38	32	48	25	20	43	273	34,1
Rasmus Effersoe			36 i	23	44	22	32	45	202	35,4
	278	154	269	161	247	141	148	241	1639	34,1

TEAMS

Girls

Rank	Team	R1	R2	R3	R4	R5	R6	R7	R8	Total	Average
1	 Czech Rep	78	106	66	118	67	113	117	73	738	30,8
2	 Sweden	78	117	70	107	73	103	109	81	738	30,8
3	 Germany	69	117	78	108	72	112	130	73	759	31,6
4	 Switzerland	70	125	76	123	74	110	115	71	764	31,8
5	 Austria	79	123	83	126	75	118	134	74	812	33,8
Rank	Team	R1	R2	R3	R4	R5	R6	R7	R8	Total	Average

1  Czech Rep (0 substitutes)

Jana Nakládalová	25	39	24	33	20	33	44	24	242	30,3
Silvie Svehlíková	27	39	24	49	24	43	40	24	270	33,8
Simona Handlová	26	28	18	36	23	37	33	25	226	28,3
	78	106	66	118	67	113	117	73	738	30,8

2  Sweden (1 substitute)

Louise Hagesjö	28	42	22	41	24	36	18	o	211	32,6	
Emma Löf	25	39	28	32	25	36	39	28	252	31,5	
Frida Elmdahl	25	36	20	34	24	31	26	29	225	28,1	
Malin Jacobsson							26	i	24	50	30,3
	78	117	70	107	73	103	109	81	738	30,8	

3  Germany (0 substitutes)

Anna Nitschke	21	38	29	42	22	39	41	23	255	31,9
Anne Bollrich	23	41	25	32	28	42	50	25	266	33,3
Jasmin Uhl	25	38	24	34	22	31	39	25	238	29,8
Katrin Waschke										
	69	117	78	108	72	112	130	73	759	31,6

4  Switzerland (0 substitutes)

Sabrina Bürki	24	37	21	46	22	35	37	23	245	30,6
Maja Wicki	25	41	30	42	23	36	36	25	258	32,3
Bettina Bürki	21	47	25	35	29	39	42	23	261	32,6
Melanie Huber										
	70	125	76	123	74	110	115	71	764	31,8

5  Austria (0 substitutes)

Karin Salzmann	25	41	30	41	25	41	50	26	279	34,9
Andrea Hackl	26	33	26	38	22	34	37	25	241	30,1
Jennifer Helm	28	49	27	47	28	43	47	23	292	36,5
Sonja Salzmann										
	79	123	83	126	75	118	134	74	812	33,8

YEC 2007 - Playoffs

Youth girls - 3rd place match			
Simona Handlova	Andrea Hackl	5	- 4

Youth boys - 3rd place match			
Filiph Svensson	Tim Hansson	5	- 4

Result

Youth girls								
8 - part-final	R1	Quarter-final	R2	Semi-final	R3	Final	R4	Winner
Frida Elmdahl	5							
	→	Karin Salzmann	2					
Karin Salzmann	7							
			→	Madara Kirsa	6			
Emma Löf	0							
	→	Madara Kirsa	5					
Madara Kirsa	6							
					→	Madara Kirsa	5	
Malin Jacobsson	5							
	→	Louise Hagesjö	6					
Louise Hagesjö	7							
			→	Andrea Hackl	3			
Andrea Hackl	6							
	→	Andrea Hackl	8					
Bettina Bürki	2							
							→	Madara Kirsa
Jasmin Uhl	5							
	→	Jasmin Uhl	1					
Anne Bollrich	5							
			→	Jana Nakládlová	7			
Jana Nakládlová	6							
	→	Jana Nakládlová	6					
Maja Wicki	3							
					→	Jana Nakládlová	3	
Sabrina Bürki	4							
	→	Sabrina Bürki	1					
Anna Nitschke	2							
			→	Simona Handlová	5			
Simona Handlová	4							
	→	Simona Handlová	5					
Silvie Svehlíková	4							

