



Senioren Nationencup 2007 European Seniors Nationscup 2007



ER G E B N I S L I S T E

Datum: 26.05.2007 - 27.05.2007 gedruckt am: 27.05.2007
Ort: BGZ Wien 10, Franz Koci-Straße 3
Veranstalter: European Minigolf Sport Federation
Ausrichter: Österr. Bahnengolfverband
Leitung: Moik Leo

Teilnehmer: Seniorinnen 13 Senioren 36

Gesamtteilnehmer Einzel: 49 Mannschaften: 11

Teilnehmende Nationen: 7

GER (8) ITA (8) NED (8) AUT (15) SUI (3) CZE (3) HUN (4)

Schiedsgericht: Wütrich Marcus (Vorsitz) SUI
Neruda Fritz AUT
Wil van Disseldorp NED

Besondere Vorkommnisse:

26.05.2007 - Ermahnungen (Admonition)

CZE - Roemer Ivan wegen Zeit / Time

AUT - Frivert Erwin wegen Missachtung der Spielregeln / Rules

SUI - Vögeli Paul wegen Missachtung der Spielregeln / Rules

Ermahnungen plus 2 Punkte (Admonition plus two Points)

ITA - Bruzzone Alberto wegen Missachtung der Spielregeln / Rules

27.05.2007

NED - Suselbeek Nico in Runde 10 bei Bahn 10 Ergebnis 1. Begründung: Wiederholung -
Ausseneinwirkung (Steindorn) hat Ball beeinflusst.



Senioren Nationencup 2007
European Seniors Nationscup 2007
26.-27.05.2005, Vienna, Austria



Category / Kategorie: Senior Ladies / Seniorinnen





































Rg.	Name	Nation	System (E = Eternit ; B = Beton) - B E B E B E B E B E B E B E														Sum.	Stg.	Schnitt	B	E
			Score																		
1	Fuschlberger Maria	AUT	28	21	34	20	28	20	31	19	28	20	30	27	306	15	25,500	179	127		
2	Ertl Doris	AUT	27	25	35	20	27	21	29	20	30	22	29	23	308	15	25,667	177	131		
3	Netzband Ingrid	GER	25	21	36	21	26	22	31	20	30	26	29	23	310	16	25,833	177	133		
4	Kammerer Elisabeth	AUT	32	24	26	22	34	22	31	21	30	23	28	23	316	13	26,333	181	135		
	Knotzer Johanna	AUT	28	22	32	20	29	24	28	26	29	21	33	24	316	13	26,333	179	137		
6	Trutschnig Franziska	AUT	26	24	31	24	30	21	29	24	26	23	34	27	319	13	26,583	176	143		
7	Flamini Antonella	ITA	33	23	32	31	32	23	26	24	31	20	31	22	328	13	27,333	185	143		
8	Aghito Annalisa	ITA	29	22	27	25	29	22	32	29	29	25	31	29	329	10	27,417	177	152		
9	Reinisch Hildegard	GER	28	22	33	23	36	23	37	27	32	27	30	29	347	15	28,917	196	151		
10	Sipos Valeria	HUN	31	29	30	33	37	26	32	22	36	24	30	29	359	15	29,917	196	163		
11	Pircher Sonia	ITA	31	30	37	24	36	23	31	31	33	34	32	21	363	16	30,250	200	163		
12	Overdijk Janny	NED	45	32	36	35	29	37	33	36	31	29	34	36	413	16	34,417	208	205		
13	de Nennie Lies	NED	38	35	36	29	40	33	37	34	34	39	36	32	423	11	35,250	221	202		

Senioren Nationencup 2007

European Seniors Nationscup 2007

26.-27.05.2005, Vienna, Austria

Category / Kategorie: Senior Men's / Senioren

System (E = Eternit ; B = Beton) - B E B E B E B E B E B E																		
Rg.	Name	Nation	Score											Sum.	Stg.	Schnitt	B	E
1	Schuster Reinhard	 AUT	27 20 29 21 29 19 27 21 32 21 28 23	297	13	24,750	172	125										
2	Curda Alfred	 AUT	29 19 32 21 29 21 27 21 27 21 30 22	299	13	24,917	174	125										
3	Buxbaum Wolfgang	 AUT	29 23 28 20 35 24 30 18 28 25 25 19	304	17	25,333	175	129										
4	Spirk Horst	 AUT	31 20 27 22 27 21 31 20 32 25 27 22	305	12	25,417	175	130										
	Rehak Jaroslav	 CZE	33 22 30 23 32 21 27 22 29 19 28 19	305	14	25,417	179	126										
	Schweizer Karl Albert	 GER	34 22 29 22 26 21 30 20 30 19 29 23	305	15	25,417	178	127										
7	Kreutter Bernhard	 GER	29 21 27 23 30 21 30 21 28 22 33 21	306	12	25,500	177	129										
8	Schramm Rainer	 GER	28 25 30 21 26 22 31 23 26 22 33 20	307	13	25,583	174	133										
	Summ Jürgen	 GER	35 21 34 21 23 21 29 25 26 21 29 22	307	14	25,583	176	131										
10	Heschl Paul	 AUT	30 20 30 24 28 21 29 23 29 24 29 22	309	10	25,750	175	134										
11	Wageck Hans-Rolf	 GER	32 23 30 26 27 23 28 21 30 23 29 22	314	11	26,167	176	138										
12	De Nardi Francesco	 ITA	30 22 34 23 29 24 26 21 31 24 31 20	315	14	26,250	181	134										
13	Felbab Walter	 AUT	27 19 31 25 31 20 30 23 36 22 28 24	316	17	26,333	183	133										
14	Svihel Ladislav	 CZE	37 23 30 23 33 20 27 19 28 20 33 25	318	18	26,500	188	130										
15	Jung Horst	 GER	35 21 31 23 31 27 30 22 29 18 33 20	320	17	26,667	189	131										
16	Türtscher Hermann	 AUT	26 23 27 25 32 23 34 24 31 24 26 26	321	11	26,750	176	145										
	Suselbeek Nico	 NED	33 22 28 25 27 23 30 23 32 21 31 26	321	12	26,750	181	140										
	Berger Franz	 AUT	34 21 30 23 30 23 29 28 26 24 34 19	321	15	26,750	183	138										
19	Schöllner Manfred	 AUT	34 23 30 23 30 20 29 24 34 24 32 20	323	14	26,917	189	134										
	Kolits Gabor	 HUN	34 23 29 23 28 19 28 25 33 26 33 22	323	15	26,917	185	138										
21	Groenhuisen Roel	 NED	32 23 29 24 35 25 31 21 30 23 30 21	324	14	27,000	187	137										
22	Bracher Walter	 SUI	29 23 30 24 31 24 31 20 31 29 31 22	325	11	27,083	183	142										
	Bandera Vittorio	 ITA	35 24 29 23 33 21 30 24 32 21 33 20	325	15	27,083	192	133										
24	Schibli Eduard	 SUI	30 23 34 25 31 23 27 22 28 28 34 21	326	13	27,167	184	142										
25	Roemer Ivan	 CZE	36 22 32 21 37 20 34 23 28 22 33 22	330	17	27,500	200	130										
26	Goris Henk	 NED	31 24 32 24 30 23 32 24 30 28 32 22	332	10	27,667	187	145										
27	Frivert Erwin	 AUT	31 24 32 22 31 31 28 25 29 27 30 24	334	10	27,833	181	153										
28	Pagnin G.Franco	 ITA	29 30 30 21 31 24 34 23 34 22 35 23	336	14	28,000	193	143										
	Engels Jan	 NED	33 21 32 23 31 23 37 25 29 27 33 22	336	16	28,000	195	141										
30	Van der Aa Hans	 NED	35 24 30 23 33 26 33 25 31 22 32 27	341	13	28,417	194	147										
31	Pagnin Sergio	 ITA	37 25 32 20 32 21 37 27 32 22 33 24	342	17	28,500	203	139										
32	Toth Janos	 HUN	34 26 31 24 34 26 31 22 36 26 33 24	347	14	28,917	199	148										
	Vögeli Paul	 SUI	31 24 38 22 28 27 29 26 36 28 31 27	347	16	28,917	193	154										
34	Van Helmond Wilbert	 NED	29 25 33 33 36 26 33 23 32 23 35 27	355	13	29,583	198	157										
35	Sörös Miklos	 HUN	38 34 40 29 35 26 34 25 34 25 38 27	385	15	32,083	219	166										
36	Bruzzone Alberto	 ITA	31 29 33 23 36 31 27 31	241	13	30,125	127	114										



Senioren Nationencup 2007

European Seniors Nationscup 2007

26.-27.05.2005, Vienna, Austria




Category / Kategorie: Vorrunde - Gruppe A


Rang	Nation	Score									Summe	Schnitt
1	Österreich 2 / Austria 2	114	83	120	88	116	85	123	84	813	25,406	
	Fuschlberger Maria	28	21	34	20	28	20	31	19			
	Spirk Horst	31	20	27	22	27	21	31	20			
	Curda Alfred	29	19	32	21	29	21	27	21			
	Türtscher Hermann	26	23	27	25	32	23	34	24			
	Punkte:	10	10	10	10	8	10	4	9	71 Punkte		
2	Deutschland 1 / Germany 1	121	86	124	93	114	93	119	84	834	26,063	
	Wageck Hans-Rolf	32	23	30	26	27	23	28	21			
	Netzband Ingrid	25	21	36	21	26	22	31	20			
	Kreutter Bernhard	29	21	27	23	30	21	30	21			
	Jung Horst	35	21	31	23	31	27	30	22			
	Punkte:	4	8	8	2	10	8	6	9	55 Punkte		
3	Österreich 3 / Austria 3	119	91	125	89	120	99	114	103	860	26,875	
	Knotzer Johanna	28	22	32	20	29	24	28	26			
	Trutschnig Franziska	26	24	31	24	30	21	29	24			
	Frivert Erwin	31	24	32	22	31	31	28	25			
	Berger Franz	34	21	30	23	30	23	29	28			
	Punkte:	6	6	6	8	4	2	10	4	46 Punkte		
4	Schweiz 1 / Switzerland 1	117	95	137	91	117	95	116	88	856	26,750	
	Ertl Doris	27	25	35	20	27	21	29	20			
	Bracher Walter	29	23	30	24	31	24	31	20			
	Vögeli Paul	31	24	38	22	28	27	29	26			
	Schibli Eduard	30	23	34	25	31	23	27	22			
	Punkte:	8	4	0	6	6	6	8	6	44 Punkte		
5	Italien 2 / Italy 2	128	106	129	92	133	97	127	118	930	29,063	
	Pircher Sonia	31	30	37	24	36	23	31	31			
	Aghito Annalisa	29	22	27	25	29	22	32	29			
	Bruzzone Alberto	31	29	33	23	36	31	27	31			
	Pagnin Sergio	37	25	32	20	32	21	37	27			
	Punkte:	2	0	4	4	2	4	2	0	18 Punkte		
6	Niederlande 2 / Netherlands 2	135	105	131	108	140	108	140	107	974	30,438	
	Engels Jan	33	21	32	23	31	23	37	25			
	de Nennie Lies	38	35	36	29	40	33	37	34			
	Van der Aa Hans	35	24	30	23	33	26	33	25			
	Van Helmond Wilbert	29	25	33	33	36	26	33	23			
	Punkte:	0	2	2	0	0	0	0	2	6 Punkte		


Category / Kategorie: Vorrunde - Gruppe B


Rang	Nation	Score								Summe	Schnitt
1	 Österreich 1 / Austria 1	118	87	113	87	126	86	117	83	817	25,531
	Kammerer Elisabeth	32	24	26	22	34	22	31	21		
	Schuster Reinhard	27	20	29	21	29	19	27	21		
	Buxbaum Wolfgang	29	23	28	20	35	24	30	18		
	Heschl Paul	30	20	30	24	28	21	29	23		
	Punkte:	8	8	8	7	2	8	6	8	55 Punkte	
2	 Italien 1 / Italy 1	127	99	125	98	125	92	116	92	874	27,313
	Flamini Antonella	33	23	32	31	32	23	26	24		
	Bandera Vittorio	35	24	29	23	33	21	30	24		
	De Nardi Francesco	30	22	34	23	29	24	26	21		
	Pagnin G.Franco	29	30	30	21	31	24	34	23		
	Punkte:	4	4	5	4	4	4	8	6	39 Punkte	
3	 Deutschland 2 / Germany 2	125	90	126	87	111	87	127	95	848	26,500
	Schweizer Karl Albert	34	22	29	22	26	21	30	20		
	Summ Jürgen	35	21	34	21	23	21	29	25		
	Reinisch Hildegard	28	22	33	23	36	23	37	27		
	Schramm Rainer	28	25	30	21	26	22	31	23		
	Punkte:	6	6	2	7	8	6	0	2	37 Punkte	
4	 Niederlande 1 / Netherlands 1	141	101	125	108	121	108	126	104	934	29,188
	Goris Henk	31	24	32	24	30	23	32	24		
	Groenhuysen Roel	32	23	29	24	35	25	31	21		
	Suselbeek Nico	33	22	28	25	27	23	30	23		
	Overdijk Janny	45	32	36	35	29	37	33	36		
	Punkte:	0	2	5	2	6	0	2	0	17 Punkte	
5	 Ungarn 1 / Hungary 1	137	112	130	109	134	97	125	94	938	29,313
	Sörös Miklos	38	34	40	29	35	26	34	25		
	Toth Janos	34	26	31	24	34	26	31	22		
	Sipos Valeria	31	29	30	33	37	26	32	22		
	Kolits Gabor	34	23	29	23	28	19	28	25		
	Punkte:	2	0	0	0	0	2	4	4	12 Punkte	

Halbfinale


 Österreich 2 / Austria 2			
Fuschlberger Maria	28	20	
Spirk Horst	32	25	
Curda Alfred	27	21	
Türtscher Hermann	31	24	
118		90	208 26,00


 Italien 1 / Italy 1			
Flamini Antonella	31	20	
Bandera Vittorio	32	21	
De Nardi Francesco	31	24	
Pagnin G.Franco	34	22	
128		87	215 26,88


 Deutschland 1 / Germany 1			
Wageck Hans-Rolf	30	23	
Netzband Ingrid	30	26	
Kreutter Bernhard	28	22	
Jung Horst	29	18	
117		89	206 25,75


 Österreich 1 / Austria 1			
Kammerer Elisabeth	30	23	
Schuster Reinhard	32	21	
Buxbaum Wolfgang	28	25	
Heschl Paul	29	24	
119		93	212 26,50

Plätze 5 - 8


 Österreich 3 / Austria 3			
Knotzer Johanna	29	21	
Trutschnig Franziska	26	23	
Frivert Erwin	29	27	
Berger Franz	26	24	
110		95	205 25,63


 Niederlande 1 / Netherlands 1			
Goris Henk	30	28	
Groenhuysen Roel	30	23	
Suselbeek Nico	32	21	
Overdijk Janny	31	29	
123		101	224 28,00

 Schweiz 1 / Switzerland 1			
Ertl Doris	30	22	
Bracher Walter	31	29	
Vögeli Paul	36	28	
Schibli Eduard	28	28	
125		107	232 29,00


 Deutschland 2 / Germany 2			
Schweizer Karl Albert	30	19	
Summ Jürgen	26	21	
Reinisch Hildegard	32	27	
Schramm Rainer	26	22	
114		89	203 25,38


Finale

 Österreich 2 / Austria 2			
Fuschlberger Maria	30	27	
Spirk Horst	27	22	
Curda Alfred	30	22	
Türtscher Hermann	26	26	
		113	97 210 26,25


 Deutschland 1 / Germany 1			
Wageck Hans-Rolf	29	22	
Netzband Ingrid	29	23	
Kreutter Bernhard	33	21	
Jung Horst	33	20	
		124	86 210 26,25


Platz 3

 Österreich 1 / Austria 1			
Kammerer Elisabeth	28	23	
Schuster Reinhard	28	23	
Buxbaum Wolfgang	25	19	
Heschl Paul	29	22	
		110	87 197 24,63


 Italien 1 / Italy 1			
Flamini Antonella	31	22	
Bandera Vittorio	33	20	
De Nardi Francesco	31	20	
Pagnin G.Franco	35	23	
		130	85 215 26,88


Platz 5

 Deutschland 2 / Germany 2			
Schweizer Karl Albert	29	23	
Summ Jürgen	29	22	
Reinisch Hildegard	30	29	
Schramm Rainer	33	20	
		121	94 215 26,88

 Österreich 3 / Austria 3			
Knotzer Johanna	33	24	
Trutschnig Franziska	34	27	
Frivert Erwin	30	24	
Berger Franz	34	19	
		131	94 225 28,13

Platz 7

 Niederlande 1 / Netherlands 1			
Goris Henk	32	22	
Groenhuyzen Roel	30	21	
Suselbeek Nico	31	26	
Overdijk Janny	34	36	
		127	105 232 29,00

 Schweiz 1 / Switzerland 1			
Ertl Doris	29	23	
Bracher Walter	31	22	
Vögeli Paul	31	27	
Schibli Eduard	34	21	
		125	93 218 27,25

Mannschaftswertung - Endstand

1.	Deutschland 1 / Germany 1	n.Stechen
	Wageck Hans-Rolf, Netzband Ingrid, Kreutter Bernhard, Jung Horst	
2.	Österreich 2 / Austria 2	n.Stechen
	Fuschlberger Maria, Spirk Horst, Curda Alfred, Türtscher Hermann	
3.	Österreich 1 / Austria 1	
	Kammerer Elisabeth, Schuster Reinhard, Buxbaum Wolfgang, Heschl Paul	
4.	Italien 1 / Italy 1	
	Flamini Antonella, Bandera Vittorio, De Nardi Francesco, Pagnin G.Franco	
5.	Deutschland 2 / Germany 2	
	Schweizer Karl Albert, Summ Jürgen, Reinisch Hildegard, Schramm Rainer	
6.	Österreich 3 / Austria 3	
	Knotzer Johanna, Trutschnig Franziska, Frivert Erwin, Berger Franz	
7.	Schweiz 1 / Switzerland 1	
	Ertl Doris, Bracher Walter, Vögeli Paul, Schibli Eduard	
8.	Niederlande 1 / Netherlands 1	
	Goris Henk, Groenhuysen Roel, Suselbeek Nico, Overdijk Janny	
9.	Italien 2 / Italy 2	
	Pircher Sonia, Aghito Annalisa, Bruzzone Alberto, Pagnin Sergio	
10.	Ungarn 1 / Hungary 1	
	Sörös Miklos, Toth Janos, Sipos Valeria, Kolits Gabor	
11.	Niederlande 2 / Netherlands 2	
	Engels Jan, de Nennie Lies, Van der Aa Hans, Van Helmond Wilbert	

BAHNENAUSWERTUNG - NATIONENVERGLEICH (alle Spieler)

Beton

Bahn	1	2	3	4	5	6	7	8	9	10	11	12	13	14	15	16	17	18	Ges.-Nat.
Deutschland	1,60	1,76	1,71	2,14	1,50	1,71	2,24	1,93	1,47	1,72	1,01	1,64	1,63	1,58	2,19	1,79	1,68	1,10	30,40
Italien	1,57	1,70	1,63	2,24	1,63	2,00	2,05	2,10	2,04	1,64	1,00	1,58	1,30	1,71	2,37	2,02	1,78	1,25	31,61
Niederlande	1,63	1,76	1,97	1,81	1,67	1,94	2,40	2,22	1,75	1,81	1,00	1,75	1,67	1,89	2,88	2,08	2,01	1,50	33,74
Österreich	1,47	1,63	1,49	1,95	1,56	1,76	2,21	1,83	1,68	1,67	1,02	1,52	1,29	1,62	2,28	1,85	1,70	1,21	29,73
Schweiz	1,67	1,83	1,50	1,83	1,83	1,89	1,89	2,17	1,89	1,67	1,00	1,61	1,28	1,72	2,44	2,06	1,50	1,33	31,11
Tschechien	1,83	1,78	1,61	1,72	1,56	1,78	2,39	2,00	1,39	1,78	1,00	1,67	1,56	1,67	2,61	2,00	1,94	1,22	31,50
Ungarn	1,42	2,31	1,89	2,14	1,61	2,17	2,19	1,86	1,56	1,86	1,00	1,78	1,50	1,92	2,64	2,00	1,89	1,36	33,08
Ges.-Schnitt	1,60	1,82	1,69	1,98	1,62	1,89	2,20	2,02	1,68	1,73	1,00	1,65	1,46	1,73	2,49	1,97	1,79	1,28	31,60

BAHNENAUSWERTUNG - NATIONENVERGLEICH (alle Spieler)

Eternit

Bahn	1	2	3	4	5	6	7	8	9	10	11	12	13	14	15	16	17	18	Ges.-Nat.
Deutschland	1,10	1,14	1,14	1,15	1,32	1,22	1,51	1,08	1,71	1,54	1,32	1,08	1,00	1,22	1,08	1,21	1,64	1,32	22,79
Italien	1,09	1,26	1,37	1,44	1,57	1,26	1,37	1,05	1,64	1,60	1,33	1,21	1,25	1,48	1,32	1,31	1,68	1,34	24,56
Niederlande	1,13	1,60	2,11	1,40	1,83	1,33	1,83	1,33	1,65	1,97	1,81	1,25	1,65	1,86	1,44	1,53	1,82	1,44	29,00
Österreich	1,06	1,22	1,16	1,25	1,22	1,19	1,43	1,03	1,43	1,43	1,22	1,06	1,05	1,30	1,20	1,14	1,63	1,43	22,43
Schweiz	1,22	1,39	1,33	1,61	1,72	1,50	1,56	1,00	1,33	1,56	1,17	1,22	1,11	1,06	1,33	1,17	1,61	1,44	24,33
Tschechien	1,00	1,11	1,11	1,22	1,22	1,11	1,33	1,00	1,44	1,28	1,06	1,06	1,11	1,06	1,17	1,22	1,56	1,39	21,44
Ungarn	1,25	1,36	1,39	1,44	1,67	1,28	1,58	1,28	2,31	1,83	1,58	1,14	1,06	1,36	1,33	1,11	1,83	1,33	26,14
Ges.-Schnitt	1,12	1,30	1,37	1,36	1,51	1,27	1,52	1,11	1,65	1,60	1,35	1,15	1,18	1,33	1,27	1,24	1,68	1,38	24,39

Bahnaufstellung :

Bahn 1 : Pyramiden

Bahn 2 : Salto

Bahn 3 : Schrägkreis mit Niere

Bahn 4 : Bodenwellen

Bahn 5 : Liegende Schleife

Bahn 6 : Rechter Winkel

Bahn 7 : Brücke

Bahn 8 : Vulkan

Bahn 9 : Rohrhügel

Bahn 10 : Geradschlag mit Hindernis

Bahn 11 : Labyrinth

Bahn 12 : Stumpfkegel

Bahn 13 : Netz

Bahn 14 : Schüssel

Bahn 15 : Passage

Bahn 16 : Mittelkreis

Bahn 17 : Favoritentöter

Bahn 18 : Blitz