



Minigolf Senioren Europameisterschaften 2008

Minigolf Seniors European Championships 2008



ERGEBNISLISTE

Datum: 06.08.2008 - 09.08.2008 gedruckt am: 11.08.2008
 Ort: Predazzo / Italien
 Veranstalter: European Minigolf Sport Federation
 Ausrichter: European Minigolf Sport Federation
 Leitung:

Teilnehmer:	Schülerinnen	0	Schüler	0
	Juniorinnen	0	Junioren	0
	Seniorinnen	24	Senioren	71
	Seniorinnen 1	0	Senioren 1	0
	Seniorinnen 2	0	Senioren 2	0
	Damen	0	Herren	0
Gesamtteilnehmer	Einzel: 95		Mannschaften: 14	

Teilnehmende Nationen: 12

BEL (9) DEN (5) GER (11) FIN (7) FRA (5) ITA (11) NED (5) AUT (11) POR (2) SWE (11) SUI (8) CZE (10)

Schieds-	Marcus Wüthrich (Vorsitz)	SUI	Jury:	Harry Grönlund	FIN
Gericht:	Wil van Disseldorp	NED		Heinz Laukes	AUT
	xxxx	ITA		Stig Petersson	SWE

Besondere Vorkommnisse:

Mannschaftstausch

Seniorinnen - AUT - ab Runde 4 Doris Ertl für Johanna Knotzer

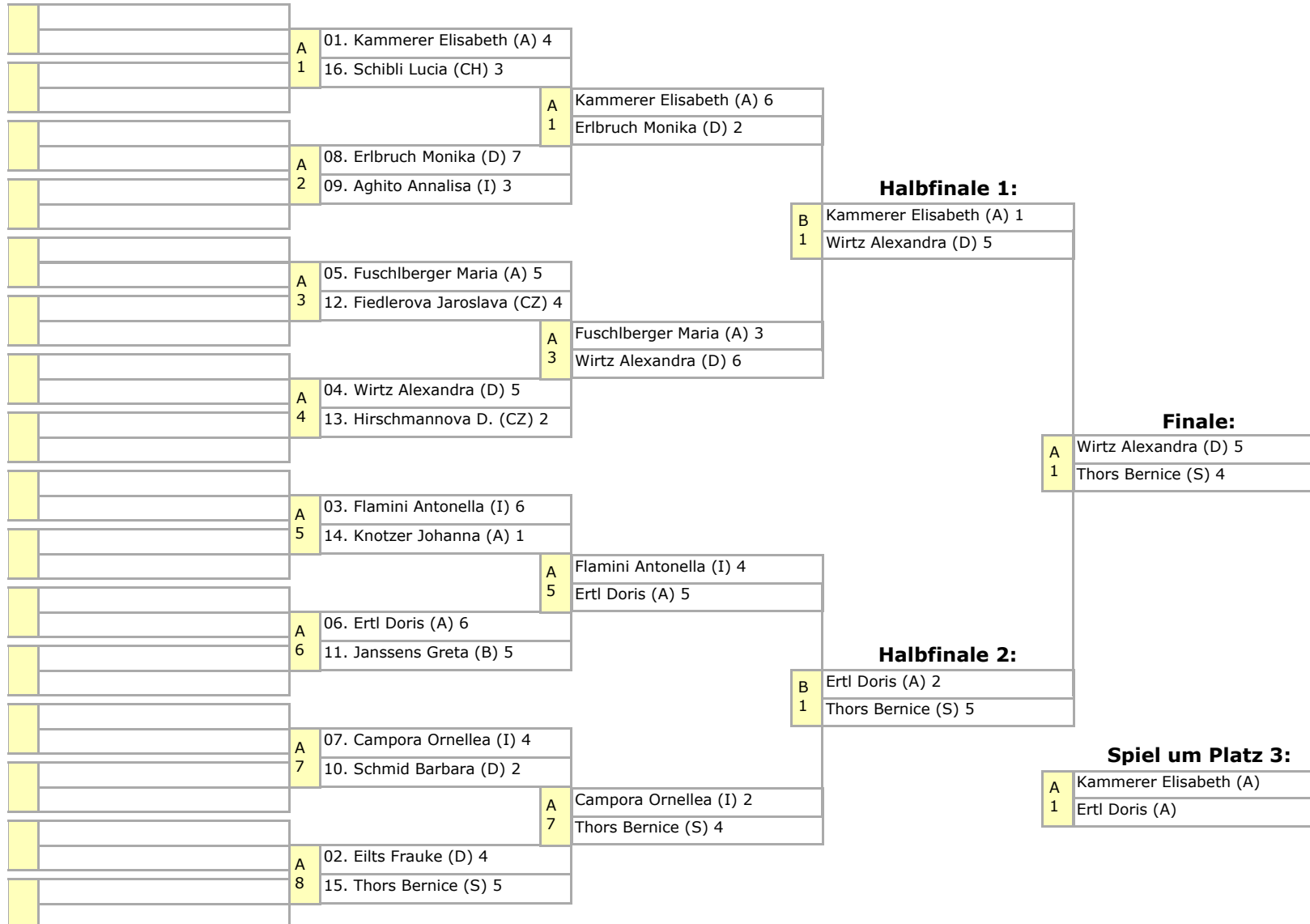
Senioren - CHE - in Runde 5 Bahn xx ab Schlag 18, Reinhard Zengaffinen für Paul Vögeli

Senioren - ITA - ab Runde 6 Dieter Kaufmann für Antonio Goiorano

Seniorinnen - SWE - in Runde 6 Bahn xx ab Schlag 22, Gerd Andersson für Anelie Larsson

Minigolf Senioren Europameisterschaften 2008 Minigolf Seniors European Championships 2008 06.-09. August 2008, Predazzo, Italia

Category / Kategorie: Senior Ladies / Seniorinnen



Endwertung :

1. Wirtz Alexandra (GER)
2. Thors Bernice (SWE)
3. Kammerer Elisabeth (AUT)
4. Ertl Doris (AUT)
5. Flamini Antonella (ITA)
6. Fuschlberger Maria (AUT)
7. Campora Ornellea (ITA)
8. Erlbruch Monika (GER)
9. Eilts Frauke (GER)
10. Aghito Annalisa (ITA)
11. Schmid Barbara (GER)
12. Janssens Greta (BEL)
13. Fiedlerova Jaroslava (CZE)
14. Hirschmannova D. (CZE)
15. Knotzer Johanna (AUT)
16. Schibli Lucia (SUI)

Legende: A1 = Bahn 1 Miniaturgolf, B1 = Bahn 1 Minigolf

Minigolf Senioren Europameisterschaften 2008 Minigolf Seniors European Championships 2008

06.-09. August 2008, Predazzo, Italia

Category / Kategorie: Senior Men's / Senioren

A	01. Wiedemeier Jörg (CH) 6		B	Wiedemeier Jörg (CH) 1	
1	32. Lyö Jan (DK) 3		1	Sennerby Tomas (S) 4	
A	16. Sennerby Tomas (S) 6				
2	17. Persson Jan-Ake (S) 2		B	Sennerby Tomas (S) 2	
			1	Gerwert Karl-Heinz (D) 5	
A	09. Gerwert Karl-Heinz (D) 3				
3	24. Pochon Claude (CH) 1		B	Gerwert Karl-Heinz (D) 4	
			2	Suselbeek Nico (NL) 3	
A	08. Marchiani Pierluigi (I) 3				
4	25. Suselbeek Nico (NL) 4				
					Halbfinale 1:
A	05. Summ Jürgen (D) 2		B	Gerwert Karl-Heinz (D) 4	
5	28. Söderlund Peter (S) 5		1	Schuster Reinhard (A) 3	
A	12. Wageck Hans-Rolf (D) 3		B	Wageck Hans-Rolf (D) 3	
6	21. Vlcek Petr (CZ) 1		4	Schuster Reinhard (A) 5	
A	13. Blixt Tommy (S) 3		B	Osnabrügge Jörn (D) 3	
7	20. Osnabrügge Jörn (D) 4		5	Schuster Reinhard (A) 5	
A	04. Schuster Reinhard (A) 4				
8	29. Crespi Cesare (I) 2				
					Finale:
B	03. Czerwek Dirk (D) 5				
1	30. Cappe Thierry (B) 4		B	Gerwert Karl-Heinz (D) 5	
			12	Graffeo Michele (I) 4	
B	14. Graffeo Michele (I) 6				
2	19. Köstinger Pierre (CH) 3		B	Graffeo Michele (I) 4	
			12	Busche Philip (D) 2	
B	11. Nordin Peter (S) 5				
4	22. Erling Jensen (DK) 2		B	Nordin Peter (S) 2	
			13	Busche Philip (D) 3	
B	06. Busche Philip (D) 5				
5	27. Curda Alfred (A) 4				
					Halbfinale 2:
B	07. Wechselberger Anton (A) 5		B	Graffeo Michele (I) 3	
12	26. Reich Franz (A) 4		1	Kreutter Bernhard (D) 2	
B	10. De Nardi Francesco (I) 2				
13	23. Kreutter Bernhard (D) 3		B	Wechselberger Anton (A) 3	
			14	Kreutter Bernhard (D) 6	
B	15. Schibli Eduard (CH) 7				
14	18. Pullano Giuseppe (I) 3		B	Kreutter Bernhard (D) 6	
			17	Schibli Eduard (CH) 5	
B	02. Zengaffinen Reinhard (CH) 2				
17	31. Kühni Christian (CH) 6				
					Spiel um Platz 3:
			A	Schuster Reinhard (A)	
			1	Kreutter Bernhard (D)	

Endwertung :

1. Gerwert Karl-Heinz (GER)
2. Graffeo Michele (ITA)
3. Kreutter Bernhard (GER)
4. Schuster Reinhard (AUT)
5. Busche Philip (GER)
6. Wageck Hans-Rolf (GER)
7. Schibli Eduard (SUI)
8. Sennerby Tomas (SWE)
9. Wiedemeier Jörg (SUI)
10. Czerwek Dirk (GER)
11. Wechselberger Anton (AUT)
12. Nordin Peter (SWE)
13. Osnabrügge Jörn (GER)
14. Suselbeek Nico (NED)
15. Söderlund Peter (SWE)
16. Kühni Christian (SUI)
17. Zengaffinen Reinhard (SUI)
18. Summ Jürgen (GER)
19. Marchiani Pierluigi (ITA)
20. De Nardi Francesco (ITA)
21. Blixt Tommy (SWE)
22. Persson Jan-Ake (SWE)
23. Pullano Giuseppe (ITA)
24. Köstinger Pierre (SUI)
25. Vlcek Petr (CZE)
26. Erling Jensen (DEN)
27. Pochon Claude (SUI)
28. Reich Franz (AUT)
29. Curda Alfred (AUT)
30. Crespi Cesare (ITA)
31. Cappe Thierry (BEL)
32. Lyö Jan (DEN)

























Legende: A1 = Bahn 1 Miniaturgolf, B1 = Bahn 1 Minigolf

Minigolf Senioren Europameisterschaften 2008

Minigolf Seniors European Championships 2008

06.-09. August 2008, Predazzo, Italia




















Category / Kategorie: Senior Ladies / Seniorinnen

System (E = Eternit ; B = Beton) - E B E B E B E B															
Rg.	Name	Nation	Score								Summe	Strg.	Schnitt	E	B
1	3 Kammerer Elisabeth	 AUT	21	33	25	32	24	29	24	31	219	12	27,375	94	125
2	51 Eilts Frauke	 GER	24	34	21	32	23	35	22	29	220	14	27,500	90	130
3	59 Flamini Antonella	 ITA	24	35	24	29	24	32	24	30	222	11	27,750	96	126
4	49 Wirtz Alexandra	 GER	24	32	24	32	23	31	22	35	223	13	27,875	93	130
	1 Fuschlberger Maria	 AUT	23	35	21	34	23	33	24	30	223	14	27,875	91	132
6	4 Ertl Doris	 AUT	23	33	24	30	28	36	22	34	230	14	28,750	97	133
	61 Campora Ornellea	 ITA	22	29	26	39	26	31	22	35	230	17	28,750	96	134
8	48 Erlbruch Monika	 GER	21	33	25	34	31	32	24	31	231	13	28,875	101	130
	60 Aghito Annalisa	 ITA	24	34	20	36	23	33	29	32	231	16	28,875	96	135
	50 Schmid Barbara	 GER	26	34	23	28	22	35	28	35	231	13	28,875	99	132
11	14 Janssens Greta	 BEL	29	34	24	33	22	33	21	38	234	17	29,250	96	138
12	22 Fiedlerova Jaroslava	 CZE	22	33	21	34	31	33	28	34	236	13	29,500	102	134
	23 Hirschmannova Dagmar	 CZE	26	35	26	33	30	31	21	34	236	14	29,500	103	133
	2 Knotzer Johanna	 AUT	26	34	28	35	23	37	25	28	236	14	29,500	102	134
15	90 Thors Bernice	 SWE	26	37	24	37	26	34	23	31	238	14	29,750	99	139
16	80 Schibli Lucia	 SUI	23	34	28	38	23	30	28	35	239	15	29,875	102	137
17	89 Nilsson Lena	 SWE	24	37	26	41	24	32	26	31	241	17	30,125	100	141
18	88 Larsson Anelie	 SWE	29	33	24	38	28	39	23	35	249	16	31,125	104	145
19	62 Pircher Sonia	 ITA	31	35	26	34	28	34	30	34	252	9	31,500	115	137
20	12 Payen Regine	 BEL	31	42	27	36	29	32	27	37	261	15	32,625	114	147
21	91 Andersson Gerd	 SWE	32	43	28	39	23	34	27	38	264	20	33,000	110	154
22	13 Jacob Beatrice	 BEL	29	41	30	44	35	40	32	37	288	15	36,000	126	162
23	78 Manso Fernanda	 POR	37	39	30	38	34	47	29	38	292	18	36,500	130	162
24	21 Dockalova Dana	 CZE	26	126	126	38	32	34	27	36	445	100	55,625	211	234

Category / Kategorie: Senior Men's / Senioren

System (E = Eternit ; B = Beton) - B E B E B E B E																
Rg.	Name	Nation	Score									Summe	Strg.	Schnitt	B	E
1	82	Wiedemeier Jörg	SUI	29	23	29	24	34	22	29	20	210	14	26,250	121	89
2	87	Zengaffinen Reinhard	SUI	31	20	29	21	32	21	33	24	211	13	26,375	125	86
	54	Czerwek Dirk	GER	29	21	29	23	33	21	30	25	211	12	26,375	121	90
4	10	Schuster Reinhard	AUT	28	23	28	26	31	23	31	22	212	9	26,500	118	94
5	58	Summ Jürgen	GER	30	23	27	25	32	24	31	22	214	10	26,750	120	94
6	56	Busche Philip	GER	33	23	31	23	30	20	32	23	215	13	26,875	126	89
7	7	Wechselberger Anton	AUT	32	23	31	21	31	25	31	22	216	11	27,000	125	91
	68	Marchiani Pierluigi	ITA	34	24	28	21	30	24	33	22	216	13	27,000	125	91
	57	Gerwert Karl-Heinz	GER	29	24	33	25	29	26	30	20	216	13	27,000	121	95
10	65	De Nardi Francesco	ITA	31	22	31	23	31	23	33	23	217	11	27,125	126	91
	94	Nordin Peter	SWE	37	22	31	23	32	19	28	25	217	18	27,125	128	89
12	52	Wageck Hans-Rolf	GER	33	20	33	28	30	23	30	21	218	13	27,250	126	92
13	93	Blixt Tommy	SWE	33	23	34	21	34	22	31	21	219	13	27,375	132	87
	67	Graffeo Michele	ITA	32	22	29	25	32	21	32	26	219	11	27,375	125	94
	86	Schibli Eduard	SUI	28	22	32	23	30	23	34	27	219	12	27,375	124	95
	92	Sennerby Tomas	SWE	33	27	30	22	29	21	34	23	219	13	27,375	126	93
17	96	Persson Jan-Ake	SWE	33	24	29	23	35	22	31	23	220	13	27,500	128	92
	63	Pullano Giuseppe	ITA	35	25	31	25	31	24	27	22	220	13	27,500	124	96
19	85	Köstinger Pierre	SUI	32	24	32	22	35	22	34	20	221	15	27,625	133	88
	55	Osnabrügge Jörn	GER	31	24	35	22	35	20	32	22	221	15	27,625	133	88
	26	Vlcek Petr	CZE	35	22	32	23	30	25	33	21	221	14	27,625	130	91
	32	Erling Jensen	DEN	35	23	30	25	29	27	31	21	221	14	27,625	125	96
23	53	Kreutter Bernhard	GER	32	24	31	24	34	23	32	23	223	11	27,875	129	94
	81	Pochon Claude	SUI	34	23	31	22	31	22	35	25	223	13	27,875	131	92
	73	Suselbeek Nico	NED	32	23	37	22	34	24	30	21	223	16	27,875	133	90
26	6	Reich Franz	AUT	31	24	33	22	33	28	30	23	224	11	28,000	127	97
	9	Curda Alfred	AUT	32	22	35	26	30	26	30	23	224	13	28,000	127	97
28	97	Söderlund Peter	SWE	34	21	36	21	34	25	30	24	225	15	28,125	134	91
	66	Crespi Cesare	ITA	28	28	31	25	30	30	31	22	225	9	28,125	120	105
30	20	Cappe Thierry	BEL	34	20	33	22	35	25	34	23	226	15	28,250	136	90
	83	Kühni Christian	SUI	32	28	33	24	32	24	32	21	226	12	28,250	129	97
	34	Lyö Jan	DEN	37	24	33	20	32	28	29	23	226	17	28,250	131	95
33	30	Kaspar Milous	CZE	35	25	35	22	33	24	33	21	228	14	28,500	136	92
34	24	Svihel Ladislav	CZE	34	25	33	24	32	24	33	24	229	10	28,625	132	97
	11	Türtscher Hermann	AUT	31	24	32	27	35	25	31	24	229	11	28,625	129	100
	25	Pokorny Bohumil	CZE	32	26	35	26	33	22	34	21	229	14	28,625	134	95
37	98	Nilsson Leif	SWE	33	28	30	25	33	24	32	26	231	9	28,875	128	103
	69	Kaufmann Dieter	ITA	37	24	32	26	29	22	31	30	231	15	28,875	129	102
39	64	Goiorano Antonio	ITA	31	25	34	28	34	27	31	22	232	12	29,000	130	102
	95	Olsson Mats	SWE	39	27	30	26	33	24	32	21	232	18	29,000	134	98
41	5	Spirk Horst	AUT	33	24	38	29	29	25	31	24	233	14	29,125	131	102
	71	Engels Jan	NED	33	26	37	27	31	22	32	25	233	15	29,125	133	100
43	28	Rehak Jaroslav	CZE	32	23	35	24	36	25	36	23	234	13	29,250	139	95
44	27	Vancura Libor	CZE	31	24	32	24	35	26	37	27	236	13	29,500	135	101
	8	Frivert Erwin	AUT	34	25	36	23	33	27	35	23	236	13	29,500	138	98
	46	Duvernay Claude	FRA	31	22	35	25	35	25	37	26	236	15	29,500	138	98
47	36	Grönlund Harry	FIN	33	22	32	34	34	28	31	23	237	12	29,625	130	107
48	37	Bergström Rolf	FIN	33	23	37	27	37	25	32	26	240	14	30,000	139	101

06.-09. August 2008, Predazzo, Italia







33	Hansen Bjarne	 DEN	37	28	42	25	31	23	32	22	240	20	30,000	142	98
50	74 Van den Broek Fred	 NED	39	27	30	23	35	21	38	29	242	18	30,250	142	100
51	19 Hansen Erwin	 BEL	37	26	32	30	34	26	32	27	244	11	30,500	135	109
84	Vögeli Paul	 SUI	35	28	37	24	36	25	33	26	244	13	30,500	141	103
29	Andr Zdenek	 CZE	38	25	38	26	37	22	30	28	244	16	30,500	143	101
54	41 Aman Ari	 FIN	39	25	36	24	31	31	35	24	245	15	30,625	141	104
55	40 Kuisma Jussi	 FIN	38	23	39	30	31	23	35	27	246	16	30,750	143	103
56	39 Lehto Juha	 FIN	34	29	36	29	37	26	31	25	247	12	30,875	138	109
70	Groeneveld Peter	 NED	37	30	33	25	31	30	36	25	247	12	30,875	137	110
45	Gonthier Jean-Pierre	 FRA	32	29	32	25	36	27	39	27	247	14	30,875	139	108
72	Van der Aa Hans	 NED	35	30	36	26	35	21	34	30	247	15	30,875	140	107
60	31 Baek Leif	 DEN	38	27	33	25	37	28	37	26	251	13	31,375	145	106
61	38 Luoto Allan	 FIN	37	33	37	28	34	24	30	29	252	13	31,500	138	114
62	17 Jacob Jean-Pierre	 BEL	40	25	41	29	33	26	34	25	253	16	31,625	148	105
63	15 Lefevre Jacques	 BEL	36	30	38	27	34	27	35	27	254	11	31,750	143	111
64	18 Leemans Raymond	 BEL	38	25	39	27	34	25	40	27	255	15	31,875	151	104
65	43 Piroilles Jean-Yves	 FRA	36	27	37	24	36	30	41	25	256	17	32,000	150	106
66	42 Pettersson Hasse	 FIN	42	27	37	21	38	29	40	26	260	21	32,500	157	103
67	16 De Roeck Pascal	 BEL	40	27	42	29	36	26	43	25	268	18	33,500	161	107
68	44 Garcia Lucien	 FRA	43	39	33	27	35	29	35	29	270	16	33,750	146	124
69	79 Quintano Ananias	 POR	38	29	36	41	33	28	40	30	275	13	34,375	147	128
70	47 Bonnet Marc	 FRA	35	30	36	35	41	32	35	32	276	11	34,500	147	129
71	35 Baldorf Robert	 DEN	39	41	42	35	42	31	37	32	299	11	37,375	160	139

Minigolf Senioren Europameisterschaften 2008

Minigolf Seniors European Championships 2008

06.-09. August 2008, Predazzo, Italia

Category / Kategorie: Female Seniors Teams / Seniorinnen-Mannschaft

		System (E = Eternit ; B = Beton) -									
		E	B	E	B	E	B	E	B	Summe	Schnitt
Rang	Nation	Score									
1	 Österreich / Austria	70	102	74	96	75	98	70	95	680	28,333
	1 Fuschlberger Maria	23	35	21	34	23	33	24	30		
	2 Knotzer Johanna	26	34	28	0	0	0	0	0		
	3 Kammerer Elisabeth	21	33	25	32	24	29	24	31		
	E: 4 Ertl Doris	0	0	0	30	28	36	22	34		
2	 Italien / Italy	70	98	70	104	73	96	75	97	683	28,458
	59 Flamini Antonella	24	35	24	29	24	32	24	30		
	60 Aghito Annalisa	24	34	20	36	23	33	29	32		
	61 Campora Ornellea	22	29	26	39	26	31	22	35		
	E: 62 Pircher Sonia	0	0	0	0	0	0	0	0		
3	 Deutschland / Germany	71	99	72	94	76	98	74	101	685	28,542
	48 Erlbruch Monika	21	33	25	34	31	32	24	31		
	49 Wirtz Alexandra	24	32	24	32	23	31	22	35		
	50 Schmid Barbara	26	34	23	28	22	35	28	35		
	E: 51 Eilts Frauke	0	0	0	0	0	0	0	0		
4	 Schweden / Sweden	79	107	74	116	78	103	76	100	733	30,542
	88 Larsson Anelie	29	33	24	38	28	21	0	0		
	89 Nilsson Lena	24	37	26	41	24	32	26	31		
	90 Thors Bernice	26	37	24	37	26	34	23	31		
	E: 91 Andersson Gerd	0	0	0	0	0	16	27	38		
5	 Belgien / Belgium	89	117	81	113	86	105	80	112	783	32,625
	12 Payen Regine	31	42	27	36	29	32	27	37		
	13 Jacob Beatrice	29	41	30	44	35	40	32	37		
	14 Janssens Greta	29	34	24	33	22	33	21	38		
6	 Tschechien / Czech Rep	74	194	173	105	93	98	76	104	917	38,208
	21 Dockalova Dana	26	126	126	38	32	34	27	36		
	22 Fiedlerova Jaroslava	22	33	21	34	31	33	28	34		
	23 Hirschmannova Dagmar	26	35	26	33	30	31	21	34		



Minigolf Senioren Europameisterschaften 2008 Minigolf Seniors European Championships 2008 06.-09. August 2008, Predazzo, Italia



Category / Kategorie: Male Seniors Teams / Senioren-Mannschaft

		System (E = Eternit ; B = Beton) -									
		B	E	B	E	B	E	B	E	Summe	Schnitt
Rang	Nation	Score									
1	Deutschland / Germany	187	136	192	145	191	133	186	134	1304	27,167
	52 Wageck Hans-Rolf	33	20	33	28	30	23	30	21		
	53 Kreutter Bernhard	32	24	31	24	34	23	32	23		
	54 Czerwek Dirk	29	21	29	23	33	21	30	25		
	55 Osnabrügge Jörn	31	24	35	22	35	20	32	22		
	56 Busche Philip	33	23	31	23	30	20	32	23		
	57 Gerwert Karl-Heinz	29	24	33	25	29	26	30	20		
	E: 58 Summ Jürgen	0	0	0	0	0	0	0	0		
2	Schweden / Sweden	209	144	190	136	197	133	186	137	1332	27,750 n.St.
	92 Sennerby Tomas	33	27	30	22	29	21	34	23		
	93 Blixt Tommy	33	23	34	21	34	22	31	21		
	94 Nordin Peter	37	22	31	23	32	19	28	25		
	95 Olsson Mats	39	27	30	26	33	24	32	21		
	96 Persson Jan-Ake	33	24	29	23	35	22	31	23		
	97 Söderlund Peter	34	21	36	21	34	25	30	24		
	E: 98 Nilsson Leif	0	0	0	0	0	0	0	0		
3	Italien / Italy	191	146	184	147	188	144	187	145	1332	27,750 n.St.
	63 Pullano Giuseppe	35	25	31	25	31	24	27	22		
	64 Goiorano Antonio	31	25	34	28	34	0	0	0		
	65 De Nardi Francesco	31	22	31	23	31	23	33	23		
	66 Crespi Cesare	28	28	31	25	30	30	31	22		
	67 Graffeo Michele	32	22	29	25	32	21	32	26		
	68 Marchiani Pierluigi	34	24	28	21	30	24	33	22		
	E: 69 Kaufmann Dieter	0	0	0	0	0	22	31	30		
4	Schweiz / Switzerland	190	148	194	139	199	134	197	137	1338	27,875
	81 Pochon Claude	34	23	31	22	31	22	35	25		
	82 Wiedemeier Jörg	29	23	29	24	34	22	29	20		
	83 Kühni Christian	32	28	33	24	32	24	32	21		
	84 Vögeli Paul	35	28	37	24	17	0	0	0		
	85 Köstinger Pierre	32	24	32	22	35	22	34	20		
	86 Schibli Eduard	28	22	32	23	30	23	34	27		
	E: 87 Zengaffinen Reinhard	0	0	0	0	20	21	33	24		
5	Österreich / Austria	190	141	201	147	187	154	188	137	1345	28,021
	5 Spirk Horst	33	24	38	29	29	25	31	24		
	6 Reich Franz	31	24	33	22	33	28	30	23		
	7 Wechselberger Anton	32	23	31	21	31	25	31	22		
	8 Frivert Erwin	34	25	36	23	33	27	35	23		
	9 Curda Alfred	32	22	35	26	30	26	30	23		
	10 Schuster Reinhard	28	23	28	26	31	23	31	22		
	E: 11 Türtscher Hermann	0	0	0	0	0	0	0	0		
6	Tschechien / Czech Rep	202	145	205	147	203	144	203	144	1393	29,021
	24 Svihel Ladislav	34	25	33	24	32	24	33	24		
	25 Pokorny Bohumil	32	26	35	26	33	22	34	21		
	26 Vlcek Petr	35	22	32	23	30	25	33	21		
	27 Vancura Libor	31	24	32	24	35	26	37	27		
	28 Rehak Jaroslav	32	23	35	24	36	25	36	23		
	29 Andr Zdenek	38	25	38	26	37	22	30	28		
	E: 30 Kaspar Milous	0	0	0	0	0	0	0	0		



Minigolf Senioren Europameisterschaften 2008
Minigolf Seniors European Championships 2008
06.-09. August 2008, Predazzo, Italia



7		Finnland / Finland	214	155	217	172	204	157	194	154	1467	30,563
	36	Grönlund Harry	33	22	32	34	34	28	31	23		
	37	Bergström Rolf	33	23	37	27	37	25	32	26		
	38	Luoto Allan	37	33	37	28	34	24	30	29		
	39	Lehto Juha	34	29	36	29	37	26	31	25		
	40	Kuisma Jussi	38	23	39	30	31	23	35	27		
	41	Aman Ari	39	25	36	24	31	31	35	24		
E:	42	Petttersson Hasse	0	0	0	0	0	0	0	0		
8		Belgien / Belgium	225	153	225	164	206	155	218	154	1500	31,250
	15	Lefevre Jacques	36	30	38	27	34	27	35	27		
	16	De Roeck Pascal	40	27	42	29	36	26	43	25		
	17	Jacob Jean-Pierre	40	25	41	29	33	26	34	25		
	18	Leemans Raymond	38	25	39	27	34	25	40	27		
	19	Hansen Erwin	37	26	32	30	34	26	32	27		
	20	Cappe Thierry	34	20	33	22	35	25	34	23		