



















Ergebnis

Jugend männlich																						
Platz.	Startnr.	Name	Land	B1	E2	B3	E4	B5	E6	B7	E8	B9	E10	B11	E12	BSchnitt	ESchnitt	Schnitt	BSum	ESum	Diff	Ges
1	22	Robin Hettrich	Deutschland	25	20	26	29	28	23	26	23	32	24	27	21	27,3	23,3	50,7	164	140	12	304
2	25	Sebastian Kube	Deutschland	27	22	31	20	32	24	26	23	27	25	27	22	28,3	22,7	51,0	170	136	12	306
3	8	Franz Höfler	Deutschland	29	25	30	24	28	24	31	25	25	21	25	21	28,0	23,3	51,3	168	140	10	308
4	10	Mathias Jagschitz	Österreich	30	23	31	21	28	23	28	19	29	30	29	21	29,2	22,8	52,0	175	137	12	312
5	12	Rasmus Schedin	Schweden	27	25	32	20	30	20	28	24	30	23	32	23	29,8	22,5	52,3	179	135	12	314
6	17	Vit Skaloud	Tschechien	27	20	30	25	36	20	29	23	32	23	27	22	30,2	22,2	52,3	181	133	16	314
7	27	Nikolai Bhend	Schweiz	32	24	29	22	27	26	31	26	26	19	28	25	28,8	23,7	52,5	173	142	13	315
8	21	Marc Cervinka	Österreich	30	24	34	23	32	24	27	23	27	21	28	23	29,7	23,0	52,7	178	138	13	316
9	26	Kurt Unterhauser	Italien	29	24	30	22	29	22	32	24					30,0	23,0	53,0	120	92	10	212
10	28	Oskar Kjellberg	Schweden	30	22	32	21	31	20	31	22	29	30	29	21	30,3	22,7	53,0	182	136	12	318
11	24	Dino Medenhodzic	Schweden	31	25	30	22	26	25	29	25	29	20	33	23	29,7	23,3	53,0	178	140	13	318
12	20	Christian Roselieb	Deutschland	32	24	29	23	29	20	30	24	30	22	33	22	30,5	22,5	53,0	183	135	13	318
13	5	Tobias Ramcke	Deutschland	31	22	29	26	34	21	28	26	30	21	27	24	29,8	23,3	53,2	179	140	13	319
14	2	Roger Wicki	Schweiz	29	24	29	23	30	28	26	23	28	24	32	24	29,0	24,3	53,3	174	146	9	320

15	7	Magnus Pester	 Deutschland	31	23	33	25	30	22	29	24	27	26	29	21	29,8	23,5	53,3	179	141	12	320
16	14	Kevin Zutter	 Schweiz	26	27	27	20	30	27	31	26					28,5	25,0	53,5	114	100	11	214
17	15	Philipp Riegler	 Österreich	32	23	30	23	27	28	31	21	29	26	27	24	29,3	24,2	53,5	176	145	11	321
18	29	Marek Smejkal	 Tschechien	28	22	28	23	31	23	34	27	32	26	28	20	30,2	23,5	53,7	181	141	14	322
19	19	Lorenzo Levis	 Italien	30	26	29	23	34	23	25	25					29,5	24,3	53,8	118	97	11	215
20	9	Nicola Bellucci	 Italien	30	22	36	25	30	23	30	22					31,5	23,0	54,5	126	92	14	218
21	6	Oskari Yihervaara	 Finnland	30	23	32	23	30	24	33	25					31,3	23,8	55,0	125	95	10	220
22	23	Maximilian Krämer	 Deutschland	34	24	29	26	31	25	30	23	31	23	30	24	30,8	24,2	55,0	185	145	11	330
23	30	Rainer Anhammer	 Österreich	34	23	31	20	32	25	36	24	31	26	27	21	31,8	23,2	55,0	191	139	16	330
24	3	Ronny Huber	 Schweiz	30	32	27	22	33	23	29	21	30	27	33	25	30,3	25,0	55,3	182	150	12	332
25	18	Lorenzo Ciompi	 Italien	32	29	29	25	33	24	31	21					31,3	24,8	56,0	125	99	12	224
26	4	Andreas Giger	 Schweiz	29	29	27	24	32	28	33	25					30,3	26,5	56,8	121	106	9	227
27	13	Pyry Väre	 Finnland	30	24	37	24	37	20	31	26					33,8	23,5	57,3	135	94	17	229
28	16	Lorenzo Belucci	 Italien	33	28	27	26	34	26	32	27					31,5	26,8	58,3	126	107	8	233
29	11	Kirill Teterov	 Russland	34	25	34	28	34	22	32	28					33,5	25,8	59,3	134	103	12	237
30	32	Raphael Schmid	 Schweiz	34	18	36	27	31	29	36	26					34,3	25,0	59,3	137	100	18	237
31	1	Matthias Moschinger	 Österreich	34	34	36	27	35	22	36	29	36	27	28	25	34,2	27,3	61,5	205	164	14	369
32	31	Juuso Puolakkainen	 Finnland	38	32	34	29	37	25	32	31					35,3	29,3	64,5	141	117	13	258

Schüler weiblich

Platz.	Startnr.	Name	Land	B1	E2	B3	E4	B5	E6	B7	E8	B9	E10	B11	E12	BSchnitt	ESchnitt	Schnitt	BSum	ESum	Diff	Ges
1	107	Anna Nitschke	Deutschland	29	23	30	21	29	20	28	19	30	24	26	22	28,7	21,5	50,2	172	129	11	301
2	101	Jennifer Helm	Österreich	35	26	31	25	31	23	31	26	33	24	28	24	31,5	24,7	56,2	189	148	12	337
3	109	Lara Jehle	Österreich	32	26	34	24	33	20	31	23	40	21	30	23	33,3	22,8	56,2	200	137	20	337
4	105	Patricia Pillio	Ungarn	38	37	38	37	40	30	38	39					38,5	35,8	74,3	154	143	10	297
5	103	Kinga Szekretar	Ungarn	37	42	46	38	45	33	38	37					41,5	37,5	79,0	166	150	13	316

Schüler männlich

Platz.	Startnr.	Name	Land	B1	E2	B3	E4	B5	E6	B7	E8	B9	E10	B11	E12	BSchnitt	ESchnitt	Schnitt	BSum	ESum	Diff	Ges
1	209	Kai Lödding	Schweiz	29	25	30	23	27	22	31	21					29,3	22,8	52,0	117	91	10	208
2	211	Max Barbarino	Deutschland	26	25	31	25	31	21	35	24	28	20	30	19	30,2	22,3	52,5	181	134	16	315
3	213	Jiri Solar	Tschechien	30	22	29	24	29	22	31	26	31	25	31	25	30,2	24,0	54,2	181	144	9	325
4	207	Evgeny Stelmashonok	Russland	30	27	34	23	30	26	32	21					31,5	24,3	55,8	126	97	13	223
5	203	Mark Koder	Ungarn	31	27	36	25	34	29	34	24					33,8	26,3	60,0	135	105	12	240
6	201	Krisztian Pillio	Ungarn	37	35	34	30	36	37	42	29					37,3	32,8	70,0	149	131	13	280

Jugend weiblich

Platz.	Startnr.	Name	Land	B1	E2	B3	E4	B5	E6	B7	E8	B9	E10	B11	E12	BSchnitt	ESchnitt	Schnitt	BSum	ESum	Diff	Ges
1	317	Anne Bollrich	Deutschland	31	19	33	23	35	24	27	22	32	23	29	23	31,2	22,3	53,5	187	134	16	321
2	319	Frida Elmdahl	Schweden	32	23	32	25	34	25	28	28	31	19	31	23	31,3	23,8	55,2	188	143	15	331

3	303	Melanie Hammerschmidt	 Deutschland	28	27	32	23	38	22	28	20	34	25	32	23	32,0	23,3	55,3	192	140	18	332
4	301	Bianca Utzig	 Österreich	31	22	34	26	36	21	38	23	29	23	31	26	33,2	23,5	56,7	199	141	17	340
5	307	Anke Willenbockel	 Deutschland	26	23	34	23	45	26	33	26	30	23	31	21	33,2	23,7	56,8	199	142	24	341
6	305	Jana Nakladalova	 Tschechien	36	25	35	24	32	28	33	25	32	24	35	23	33,8	24,8	58,7	203	149	13	352
7	311	Manuela Bamert	 Schweiz	35	29	31	29	36	22	28	29	31	32	31	27	32,0	28,0	60,0	192	168	14	360
8	309	Melanie Huber	 Schweiz	33	27	37	30	35	24	31	28					34,0	27,3	61,3	136	109	13	245
9	313	Mia Paavola	 Finnland	41	30	36	29	31	24	35	21					35,8	26,0	61,8	143	104	20	247
10	315	Enikő Szekretar	 Ungarn	39	36	42	36	37	34	42	33					40,0	34,8	74,8	160	139	9	299

TEAMS

Group A

Platz.	Team	R1	R2	R3	R4	R5	R6	R7	R8	Gesamt	Schnitt	Punkte
1	Germany 1	81	65	85	67	88	67	80	65	598	24,9	52
2	Germany 3	88	68	91	69	92	66	85	66	625	26,0	38
3	Switzerland	91	77	85	67	90	71	83	70	634	26,4	35
4	Austria 1	93	69	99	67	97	65	94	69	653	27,2	34
5	Italy	95	83	85	74	101	73	88	73	672	28,0	12
6	Finland	98	77	102	76	98	68	96	72	687	28,6	9

Platz.	Team	R1	R2	R3	R4	R5	R6	R7	R8	Gesamt	Schnitt
--------	------	----	----	----	----	----	----	----	----	--------	---------

1 Germany 1

Maximilian Krämer	34	24	29	26	31	25	30	23	222	27,8
Anna Nitschke	29	23	30	21	29	20	28	19	199	24,9
Sebastian Kube	27	22	34	20	32	24	26	23	205	25,6
Robin Hettrich	25	20	26	29	28	23	26	23	200	25,0
	81	65	85	67	88	67	80	65	598	24,9
Punkte	10	10	8	8	10	6			52	

2 Germany 3

Anne Bollrich	31	19	33	23	35	24	27	22	214	26,8
-------------------------------	----	----	----	----	----	----	----	----	-----	------

<u>Melanie Hammerschmidt</u>	28	27	32	23	38	22	28	20	218	27,3
<u>Franz Höfler</u>	29	25	30	24	28	24	34	25	216	27,0
<u>Christian Roselieb</u>	32	24	29	23	29	20	30	24	211	26,4
	88	68	91	69	92	66	85	66	625	26,0
Punkte	8	8	4	4	6	8			38	

3 Switzerland

<u>Nikolai Bhend</u>	32	24	29	22	27	26	34	26	217	27,1
<u>Manuela Bamert</u>	35	29	34	29	36	22	28	29	239	29,9
<u>Roger Wicki</u>	29	24	29	23	30	28	26	23	212	26,5
<u>Ronny Huber</u>	30	32	27	22	33	23	29	21	217	27,1
	91	77	85	67	90	71	83	70	634	26,4
Punkte	6	3	8	8	8	2			35	

4 Austria 1

<u>Marc Cervinka</u>	30	24	34	23	32	24	27	23	217	27,1
<u>Bianca Utzig</u>	31	22	34	26	36	21	38	23	231	28,9
<u>Lara Jehle</u>	32	26	34	24	33	20	31	23	223	27,9
<u>Rainer Anhammer</u>	34	23	31	20	32	25	36	24	225	28,1
	93	69	99	67	97	65	94	69	653	27,2
Punkte	4	6	2	8	4	10			34	

5  Italy

Lorenzo Belucci	33	28	27	26	34	26	32	27	233	29,1
Lorenzo Levis	30	26	29	23	34	23	25	25	215	26,9
Lorenzo Ciompi	32	29	29	25	33	24	31	21	224	28,0
	95	83	85	74	101	73	88	73	672	28,0
Punkte	2	0	8	2	0	0			12	

6  Finland

Juuso Puolakkainen	38	32	34	29	37	25	32	31	258	32,3
Pry Väre	30	24	37	24	37	20	31	26	229	28,6
Mia Paavola	41	30	36	29	31	24	35	21	247	30,9
Oskari Yihervaara	30	23	32	23	30	24	33	25	220	27,5
	98	77	102	76	98	68	96	72	687	28,6
Punkte	0	3	0	0	2	4			9	

TEAMS

Group B

Platz.	Team	R1	R2	R3	R4	R5	R6	R7	R8	Gesamt	Schnitt	Punkte
1	Czech Republik	85	64	87	71	92	65	93	74	631	26,3	39
2	Sweden	88	70	94	63	87	65	85	71	623	26,0	37
3	Germany 2	83	68	93	73	95	64	90	74	640	26,7	36
4	Switzerland 2	84	79	84	67	89	73	93	72	641	26,7	36
5	Austria 2	96	72	92	69	86	68	90	66	639	26,6	32
6	Hungary	105	98	112	91	107	96	114	86	809	33,7	0
Platz.	Team	R1	R2	R3	R4	R5	R6	R7	R8	Gesamt	Schnitt	

1 Czech Republik

Vit Skaloud	27	20	30	25	36	20	29	23	210	26,3
Jana Nakladalova	36	25	35	24	32	28	33	25	238	29,8
Jiri Solar	30	22	29	24	29	22	31	26	213	26,6
Marek Smejkal	28	22	28	23	31	23	34	27	216	27,0
	85	64	87	71	92	65	93	74	631	26,3
Punkte	6	10	8	4	4	7			39	

2 Sweden

Rasmus Schedin	27	25	32	20	30	20	28	24	206	25,8
Oskar Kjellberg	30	22	32	21	31	20	34	22	209	26,1

<u>Frida Elmdahl</u>	32	23	32	25	34	25	28	28	227	28,4
<u>Dino Medenhodzic</u>	31	25	30	22	26	25	29	25	213	26,6
	88	70	94	63	87	65	85	71	623	26,0
Punkte	4	6	2	10	8	7			37	

3 Germany 2

<u>Tobias Ramcke</u>	34	22	29	26	34	21	28	26	217	27,1
<u>Max Barbarino</u>	26	25	31	25	31	21	35	24	218	27,3
<u>Anke Willenbockel</u>	26	23	34	23	45	26	33	26	236	29,5
<u>Magnus Pester</u>	31	23	33	25	30	22	29	24	217	27,1
	83	68	93	73	95	64	90	74	640	26,7
Punkte	10	8	4	2	2	10			36	

4 Switzerland 2

<u>Kevin Zutter</u>	26	27	27	20	30	27	31	26	214	26,8
<u>Melanie Huber</u>	33	27	37	30	35	24	31	28	245	30,6
<u>Andreas Giger</u>	29	29	27	24	32	28	33	25	227	28,4
<u>Kai Lödding</u>	29	25	30	23	27	22	31	21	208	26,0
	84	79	84	67	89	73	93	72	641	26,7
Punkte	8	2	10	8	6	2			36	

5  Austria 2

<u>Jennifer Helm</u>	35	26	31	25	31	23	31	26	228	28,5
<u>Mathias Jagschitz</u>	30	23	31	21	28	23	28	19	203	25,4
<u>Matthias Moschinger</u>	34	34	36	27	35	22	36	29	253	31,6
<u>Philipp Riegler</u>	32	23	30	23	27	28	31	21	215	26,9
	96	72	92	69	86	68	90	66	639	26,6
Punkte	2	4	6	6	10	4			32	

6  Hungary

<u>Mark Koder</u>	31	27	36	25	34	29	34	24	240	30,0
<u>Kinga Szekretar</u>	37	42	46	38	45	33	38	37	316	39,5
<u>Enikő Szekretar</u>	39	36	42	36	37	34	42	33	299	37,4
<u>Krisztian Pillio</u>	37	35	34	30	36	37	42	29	280	35,0
	105	98	112	91	107	96	114	86	809	33,7
Punkte	0	0	0	0	0	0			0	

TEAMS

Match 5-8 1

Platz. Team	R9	R10	Gesamt	Schnitt
1 Switzerland 1	115	102	217	27,1
2 Czech Republic	127	98	225	28,1
Platz. Team	R9	R10	Gesamt	Schnitt

1 Switzerland 1



<u>Nikolai Bhend</u>	26	19	45	22,5
<u>Manuela Bamert</u>	31	32	63	31,5
<u>Roger Wicki</u>	28	24	52	26,0
<u>Ronny Huber</u>	30	27	57	28,5
	115	102	217	27,1

2 Czech Republic

<u>Vit Skaloud</u>	32	23	55	27,5
<u>Jana Nakladalova</u>	32	24	56	28,0
<u>Jiri Solar</u>	31	25	56	28,0
<u>Marek Smejkal</u>	32	26	58	29,0
	127	98	225	28,1

TEAMS

Match 5-8 2

Platz.	Team	R9	R10	Gesamt	Schnitt
1	 Germany 2	115	90	205	25,6
2	 Austria 1	127	91	218	27,3

Platz.	Team	R9	R10	Gesamt	Schnitt
--------	------	----	-----	--------	---------

1 Germany 2

Tobias Ramcke	30	21	51	25,5
Max Barbarino	28	20	48	24,0
Anke Willenbockel	30	23	53	26,5
Magnus Pester	27	26	53	26,5
	115	90	205	25,6

2 Austria 1

Marc Cervinka	27	21	48	24,0
Bianca Utzig	29	23	52	26,0
Lara Jehle	40	21	61	30,5
Rainer Anhammer	31	26	57	28,5
	127	91	218	27,3

TEAMS

Semifinal 1



Platz.	Team	R9	R10	Gesamt	Schnitt
1	 Germany 1	120	96	216	27,0
2	 Austria 2	127	107	234	29,3



Platz.	Team	R9	R10	Gesamt	Schnitt
1	 Germany 1				
	Maximilian Krämer	31	23	54	27,0
	Anna Nitschke	30	24	54	27,0
	Sebastian Kube	27	25	52	26,0
	Robin Hettrich	32	24	56	28,0
		120	96	216	27,0

2	 Austria 2				
	Jennifer Helm	33	24	57	28,5
	Mathias Jagschitz	29	30	59	29,5
	Matthias Moschinger	36	27	63	31,5
	Philipp Riegler	29	26	55	27,5
		127	107	234	29,3

TEAMS



Semifinal 2



Platz.	Team	R9	R10	Gesamt	Schnitt
1	 Sweden	119	92	211	26,4
2	 Germany 3	121	91	212	26,5

Platz.	Team	R9	R10	Gesamt	Schnitt
1	 Sweden				
	<u>Rasmus Schedin</u>	30	23	53	26,5
	<u>Oskar Kjellberg</u>	29	30	59	29,5
	<u>Frida Elmdahl</u>	31	19	50	25,0
	<u>Dino Medenhodzic</u>	29	20	49	24,5
		119	92	211	26,4
2	 Germany 3				
	<u>Anne Bollrich</u>	32	23	55	27,5
	<u>Melanie Hammerschmidt</u>	34	25	59	29,5
	<u>Franz Höfler</u>	25	21	46	23,0
	<u>Christian Roselieb</u>	30	22	52	26,0
		121	91	212	26,5

TEAMS



Match for Rank 7

Platz.	Team	R11	R12	Gesamt	Schnitt
1	 Austria 1	116	93	209	26,1
2	 Czech Republik	121	90	211	26,4

Platz.	Team	R11	R12	Gesamt	Schnitt
<hr/>					
1	 Austria 1				
	Marc Cervinka	28	23	51	25,5
	Bianca Utzig	31	26	57	28,5
	Lara Jehle	30	23	53	26,5
	Rainer Anhammer	27	21	48	24,0
		<hr/>			
		116	93	209	26,1
<hr/>					
2	 Czech Republik				
	Vit Skaloud	27	22	49	24,5
	Jana Nakladalova	35	23	58	29,0
	Jiri Solar	31	25	56	28,0
	Marek Smejkal	28	20	48	24,0
		<hr/>			
		121	90	211	26,4
<hr/>					

TEAMS

Match for Rank 5

Platz.	Team	R11	R12	Gesamt	Schnitt
1	 Germany 2	117	85	202	25,3
2	 Switzerland 1	124	101	225	28,1

Platz.	Team	R11	R12	Gesamt	Schnitt
--------	------	-----	-----	--------	---------

1 Germany 2

Tobias Ramcke	27	24	51	25,5
Max Barbarino	30	19	49	24,5
Anke Willenbockel	31	21	52	26,0
Magnus Pester	29	21	50	25,0
	117	85	202	25,3

2 Switzerland 1

Nikolai Bhend	28	25	53	26,5
Manuela Bamert	31	27	58	29,0
Roger Wicki	32	24	56	28,0
Ronny Huber	33	25	58	29,0
	124	101	225	28,1



TEAMS

Match for Rank 3

Platz.	Team	R11	R12	Gesamt	Schnitt
1	Austria 2	112	94	206	25,8
2	Germany 3	119	89	208	26,0
Platz.	Team	R11	R12	Gesamt	Schnitt
<hr/>					
1	Austria 2				
	<u>Jennifer Helm</u>	28	24	52	26,0
	<u>Mathias Jagschitz</u>	29	21	50	25,0
	<u>Matthias Moschinger</u>	28	25	53	26,5
	<u>Philipp Riegler</u>	27	24	51	25,5
		<hr/>			
		112	94	206	25,8
<hr/>					
2	Germany 3				
	<u>Anne Bollrich</u>	29	23	52	26,0
	<u>Melanie Hammerschmidt</u>	32	23	55	27,5
	<u>Franz Höfler</u>	25	21	46	23,0
	<u>Christian Roselieb</u>	33	22	55	27,5
		<hr/>			
		119	89	208	26,0
<hr/>					

TEAMS

Final

Platz.	Team	R11	R12	Gesamt	Schnitt
1	 Germany 1	110	89	199	24,9
2	 Sweden	125	90	215	26,9

Platz.	Team	R11	R12	Gesamt	Schnitt
--------	------	-----	-----	--------	---------

1 Germany 1

Maximilian Krämer	30	24	54	27,0
Anna Nitschke	26	22	48	24,0
Sebastian Kube	27	22	49	24,5
Robin Hettrich	27	21	48	24,0
	110	89	199	24,9

2 Sweden

Rasmus Schedin	32	23	55	27,5
Oskar Kjellberg	29	21	50	25,0
Frida Elmdahl	31	23	54	27,0
Dino Medenhodzic	33	23	56	28,0
	125	90	215	26,9

