

V Trofeo Val di Fiemme









Aggiornato: 2010-05-23 15:40

Aggiorna pagine automaticamente

Risultato











[Donne](#) | [Uomini](#) | [Squadre](#) | [Elenco](#) | [Statistiche per pista](#) | [Statistiche squadra](#) | [Maggior numero di assi consecutivi](#)

Donne










Posizione	No. di partenza	Nome	Nazione	E1	C2	E3	C4	C5	E6	C7	E8	CMed	EMed	Media	CSomma	ESomma	Diff	Tot
1	106	Anna Bandera	 Italia	23	31	19	35	31	22	30	23	31,8	21,8	53,5	127	87	9	214
2	108	Maria Olsson	 Svezia	21	33	22	33	29	23	29	27	31,0	23,3	54,3	124	93	10	217
3	104	Elisabeth Gruber	 Austria	24	30	19	32	30	21	39	25	32,8	22,3	55,0	131	89	15	220
4	107	Karin Haschl	 Austria	22	34	23	35	30	21	33	28	33,0	23,5	56,5	132	94	12	226
5	102	Antonella Flamini	 Finlandia	30	32	23	32	34	25	30	24	32,0	25,5	57,5	128	102	11	230
6	103	Sandra Bengtson	 Svezia	23	34	28	39	32	20	33	21	34,5	23,0	57,5	138	92	15	230
7	105	Sara Marchiani	 Italia	29	31	25	33	37	20	34	26	33,8	25,0	58,8	135	100	15	235
8	101	Sara De Nardi	 Italia	27	37	24	33	33	20	37	26	35,0	24,3	59,3	140	97	11	237


Uomini

Posizione	No. di partenza	Nome	Nazione	E1	C2	E3	C4	C5	E6	C7	E8	CMed	EMed	Media	CSomma	ESomma	Diff	Tot
1	215	Manfred Lindmayr	 Austria	20	32	21	26	30	20	27	19	28,8	20,0	48,8	115	80	8	195
2	216	Heinz Weber	 Austria	22	32	23	32	32	21	30	20	31,5	21,5	53,0	126	86	5	212
3	217	Oleg Klassen	 Germania	22	32	22	31	32	23	27	23	30,5	22,5	53,0	122	90	6	212
4	213	Gunter Inmann	 Austria	21	29	21	33	31	23	27	27	30,0	23,0	53,0	120	92	12	212
5	227	Mario Dangl	 Austria	23	35	23	31	27	23	30	22	30,8	22,8	53,5	123	91	9	214
6	222	Christian Gobetz	 Austria	24	32	24	28	32	21	34	19	31,5	22,0	53,5	126	88	11	214
7	218	Bernd Gaida	 Austria	23	34	23	31	30	20	29	25	31,0	22,8	53,8	124	91	10	215
8	226	Rudy Giroladini	 Italia	21	32	21	30	32	25	31	24	31,3	22,8	54,0	125	91	6	216
9	212	Daniel Klosek	 Germania	21	33	23	35	31	22	31	20	32,5	21,5	54,0	130	86	7	216
10	221	Roberto Garbui	 Italia	25	31	23	29	33	23	32	21	31,3	23,0	54,3	125	92	8	217
11	228	Filiph Svensson	 Svezia	23	32	21	32	32	23	31	24	31,8	22,8	54,5	127	91	4	218
12	203	Stefano Piccini	 Italia	26	30	20	34	32	23	32	21	32,0	22,5	54,5	128	90	10	218
13	204	Walter Erlbruch	 Germania	20	32	23	32	32	23	36	21	33,0	21,8	54,8	132	87	7	219
14	208	Paolo Porta	 Italia	19	29	21	35	35	23	33	24	33,0	21,8	54,8	132	87	11	219
15	207	Riccardo Simonetta	 Italia	23	32	26	34	30	21	31	25	31,8	23,8	55,5	127	95	9	222
16	223	Marko Nuotio	 Finlandia	27	31	22	33	32	22	35	23	32,8	23,5	56,3	131	94	9	225
17	205	John Widlert	 Svezia	22	32	24	32	37	25	33	21	33,5	23,0	56,5	134	92	9	226
18	210	Cristian Pinton	 Italia	23	38	21	29	37	22	34	22	34,5	22,0	56,5	138	88	11	226

19	201	Niccolò Perazzolo	 Germania	26	32	23	32	32	22	34	29	32,5	25,0	57,5	130	100	9	230
20	202	Luca Dellasega	 Italia	23	32	23	35	31	25	34	28	33,0	24,8	57,8	132	99	9	231
21	214	Boris Arzuffi	 Italia	24	32	25	34	36	22	39	21	35,3	23,0	58,3	141	92	11	233
22	209	Ludomir Zontag	 Slovacchia	20	39	23	35	39	23	37	21	37,5	21,8	59,3	150	87	7	237
23	220	Roland Mittelberger	 Italia	24	37	28	34	35	23	33	23	34,8	24,5	59,3	139	98	9	237
24	211	Renè Simansky	 Slovacchia	26	37	25	35	32	22	35	28	34,8	25,3	60,0	139	101	11	240
25	206	Michal Csontos	 Slovacchia	28	39	21	33	35	34	34	28	35,3	27,8	63,0	141	111	19	252
26	219	Timo Kammonen	 Finlandia	23	39	37	39	39	30	32	25	37,3	28,8	66,0	149	115	21	264
27	225	Ladislav Derzsi	 Slovacchia	25	36	27	41	41	28	36	31	38,5	27,8	66,3	154	111	11	265
28	224	Cesare Crespi	 Finlandia	27	37	30	32	36				35,0	28,5	63,5	105	57	8	162 Ritirato

SQUADRE

Posizione	Squadra	P1	P2	P3	P4	P5	P6	P7	P8	Totale	Media
1	 Austria 1	87	123	84	123	123	85	123	91	839	26,2
2	 Austria 2	92	135	93	125	119	85	126	94	869	27,2
3	 Germania 1	89	129	91	130	127	90	128	93	877	27,4
4	 Italia 1	86	124	84	135	129	95	128	99	880	27,5
5	 Svezia 1	89	131	95	136	130	91	126	93	891	27,8
6	 Italia 2	103	130	89	125	139	88	132	90	896	28,0
7	 Italia 3	98	138	103	135	134	86	140	95	929	29,0
8	 Finlandia 1	107	139	112	136	141	77	97	72	881	30,4
9	 Slovacchia 1	99	151	96	144	147	107	142	108	994	31,1

Posizione Squadra	P1	P2	P3	P4	P5	P6	P7	P8	Totale	Media
1  Austria 1										
Manfred Lindmayr	20	32	21	26	30	20	27	19	195	24,4
Elisabeth Gruber	24	30	19	32	30	21	39	25	220	27,5
Gunter Inmann	21	29	21	33	31	23	27	27	212	26,5
Heinz Weber	22	32	23	32	32	21	30	20	212	26,5
	87	123	84	123	123	85	123	91	839	26,2
2  Austria 2										
Bernd Gaida	23	34	23	31	30	20	29	25	215	26,9
Karin Haschl	22	34	23	35	30	21	33	28	226	28,3
Mario Dangl	23	35	23	31	27	23	30	22	214	26,8
Christian Gobetz	24	32	24	28	32	21	34	19	214	26,8
	92	135	93	125	119	85	126	94	869	27,2
3  Germania 1										
Niccolò Perazzolo	26	32	23	32	32	22	34	29	230	28,8
Oleg Klassen	22	32	22	31	32	23	27	23	212	26,5
Walter Erlbruch	20	32	23	32	32	23	36	21	219	27,4
Daniel Klosek	21	33	23	35	31	22	31	20	216	27,0
	89	129	91	130	127	90	128	93	877	27,4

4  **Italia 1**

Luca Dellasega	23	32	23	35	31	25	34	28	231	28,9
Anna Bandera	23	31	19	35	31	22	30	23	214	26,8
Paolo Porta	19	29	21	35	35	23	33	24	219	27,4
Rudy Girolini	21	32	21	30	32	25	31	24	216	27,0
	86	124	84	135	129	95	128	99	880	27,5

5  **Svezia 1**

Filiph Svensson	23	32	21	32	32	23	31	24	218	27,3
Sandra Bengtson	23	34	28	39	32	20	33	21	230	28,8
Maria Olsson	21	33	22	33	29	23	29	27	217	27,1
John Widlert	22	32	24	32	37	25	33	21	226	28,3
	89	131	95	136	130	91	126	93	891	27,8

6  **Italia 2**

Roberto Garbui	25	31	23	29	33	23	32	21	217	27,1
Sara Marchiani	29	31	25	33	37	20	34	26	235	29,4
Cristian Pinton	23	38	21	29	37	22	34	22	226	28,3
Stefano Piccini	26	30	20	34	32	23	32	21	218	27,3
	103	130	89	125	139	88	132	90	896	28,0

7  Italia 3

Roland Mittelberger	24	37	28	34	35	23	33	23	237	29,6
Sara De Nardi	27	37	24	33	33	20	37	26	237	29,6
Boris Arzuffi	24	32	25	34	36	22	39	21	233	29,1
Riccardo Simonetta	23	32	26	34	30	21	31	25	222	27,8
	98	138	103	135	134	86	140	95	929	29,0

8  Finlandia 1

Timo Kammonen	23	39	37	39	39	30	32	25	264	33,0
Marko Nuotio	27	31	22	33	32	22	35	23	225	28,1
Antonella Flamini	30	32	23	32	34	25	30	24	230	28,8
Cesare Crespi	27	37	30	32	36				162	32,4
	107	139	112	136	141	77	97	72	881	30,4

9  Slovacchia 1

Renè Simansky	26	37	25	35	32	22	35	28	240	30,0
Ladislav Derzsi	25	36	27	41	41	28	36	31	265	33,1
Michal Csontos	28	39	21	33	35	34	34	28	252	31,5
Ludomir Zontag	20	39	23	35	39	23	37	21	237	29,6
	99	151	96	144	147	107	142	108	994	31,1

