
















TEAMS**Herren**

Rank	Team	R1	R2	R3	R4	R5	R6	R7	R8	Total	Average
1	 Germany	180	125	170	114	169	120	172	123	1173	24,4
2	 Switzerland	185	128	184	126	177	122	181	125	1228	25,6
3	 Austria	182	128	175	124	191	138	185	131	1254	26,1
4	 Italy	187	128	184	130	191	134	185	130	1269	26,4
5	 Sweden	186	123	192	130	187	138	191	129	1276	26,6
6	 Finland	191	141	187	141	184	136	188	134	1302	27,1
7	 Netherlands	193	137	199	133	194	128	188	131	1303	27,1
8	 Hungary	195	157	216	146	197	147	193	139	1390	29,0
9	 Slovakia	206	143	201	151	208	137	208	148	1402	29,2
10	 France	220	161	224	154	223	161	227	153	1523	31,7

Rank	Team	R1	R2	R3	R4	R5	R6	R7	R8	Total	Average
1	 Germany (0 substitutes)										
	Achim Braungart-Zink	32	21	27	18	27	19	28	19	191	23,9
	Marcel Noack	32	19	28	19	33	19	28	23	201	25,1
	Miroslav Stoparic	28	19	29	20	29	19	32	21	197	24,6
	Walter Erlbruch	30	22	30	20	27	22	28	21	200	25,0
	Alexander Geist	29	20	29	18	27	20	27	19	189	23,6
	Harald Erlbruch	29	24	27	19	26	21	29	20	195	24,4
	Marco Henning										
		180	125	170	114	169	120	172	123	1173	24,4
2	 Switzerland (1 substitute)										
	Omar Maggi	29	21	28	22	28	20	29	20	197	24,6
	Michel Rhyn	31	20	30	21	29	18	31	22	202	25,3
	Michel Pfister	28	23	30	19	27	24	28	22	201	25,1
	Vitus Spescha	31	22	33	22	30	21	35	21	215	26,9
	Mike Mann	27	21	33	22	33	19	30	20	205	25,6
	Reto Sommer	39	21	30	20	30	20	28	19	207	26,0
	Marco Nicolussi								1	1	27,0
		185	128	184	126	177	122	181	125	1228	25,6
3	 Austria (1 substitute)										
	Christian Gobetz	29	23	30	20	30	22	31	22	207	25,9
	Rupert Westenthaler	34	19	28	20	32	19	30	23	205	25,6
	Manfred Lindmayr	28	20	30	20	37	25	32	19	211	26,4
	Mario Dangl	31	22	31	23	31	17			155	27,9
	Günther Inmann	31	24	31	21	30	20	28	21	206	25,8
	Heinz Weber	29	20	25	20	31	24	32	23	204	25,5
	Markus Berger						11	32	23	66	25,8
		182	128	175	124	191	138	185	131	1254	26,1
4	 Italy (1 substitute)										
	Roberto Garbui	30	20	28	23	29	20	31	23	204	25,5
	Paolo Porta	30	26	29	20	30	24	32	19	210	26,3
	Cristian Pinton	30	20	34	22	38	24			168	26,9
	Rudi Giroldini	32	19	30	20	30	21	31	23	206	25,8
	Pierluigi Marchiani	33	23	28	26	29	23	30	20	212	26,5
	Francesco Leuci	32	20	35	19	35	22	30	23	216	27,0
	Riccardo Simonetta							31	22	53	26,6
		187	128	184	130	191	134	185	130	1269	26,4

5  Sweden (1 substitute)


Peter Eisenschmidt	32	18	36	20	29	23	32	21	211	26,4	
Patrik Jönsson	33	19	34	24	32	22			164	26,5	
Filip Johansson	31	20	35	21	31	21	34	22	215	26,9	
Anton Wikensten	30	22	30	20	31	26	33	21	213	26,6	
Filiph Svensson	30	21	30	23	34	23	31	21	213	26,6	
Ulf Kristiansson	30	23	27	22	30	23	31	20	206	25,8	
John Widlert								30	24	54	26,3
	186	123	192	130	187	138	191	129	1276	26,6	

6  Finland (1 substitute)


Marko Nuotio	30	24	34	26	28	23	30	19	214	26,8	
Juuso Puolakkainen	33	25	31	28	32	25			174	28,4	
Joni Rintala	31	22	34	23	32	21	32	21	216	27,0	
Tom Ahlberg	32	26	30	21	29	23	34	21	216	27,0	
Oskari Vihervaara	35	21	31	23	32	21	30	22	215	26,9	
Kosti Salonen	30	23	27	20	31	23	29	25	208	26,0	
Aki Sillman								33	26	59	27,6
	191	141	187	141	184	136	188	134	1302	27,1	

7  Netherlands (0 substitutes)

André van Vliet	32	25	32	24	34	24	36	22	229	28,6
René Bos	33	21	32	22	33	20	31	22	214	26,8
Marco Slomp	35	23	35	25	31	20	32	21	222	27,8
Alex Jasper	31	25	34	22	30	20	29	21	212	26,5
Zeno Folkertsma	31	20	33	19	36	23	33	24	219	27,4
Erik Tiekstra	31	23	33	21	30	21	27	21	207	25,9
Gerco Berentsen										
	193	137	199	133	194	128	188	131	1303	27,1

8  Hungary (0 substitutes)

Csaba Pálincas	28	21	34	26	26	23	30	20	208	26,0
Mark Gombkötö Nimrod	33	33	33	27	36	27	33	23	245	30,6
Krisztian Csibran	31	28	34	24	37	27	35	27	243	30,4
Ferenc Steigler	38	25	44	25	34	25	33	22	246	30,8
Daniel Steigler	33	29	35	24	31	25	34	24	235	29,4
Adam Fazekas	32	21	36	20	33	20	28	23	213	26,6
Vendel Szatmari										
	195	157	216	146	197	147	193	139	1390	29,0







9  Slovakia (0 substitutes)







Peter Bubelíny	32	22	33	22	34	21	33	25	222	27,8
Jakub Kalník	34	24	33	22	32	21	32	25	223	27,9
Ladislav Derzsi	31	25	35	28	35	24	37	29	244	30,5
Lubomír Zontág	37	22	35	26	38	24	33	25	240	30,0
René Simanský	37	28	33	29	35	23	36	19	240	30,0
Michal Putnoky	35	22	32	24	34	24	37	25	233	29,1
Michal Csontos										
	206	143	201	151	208	137	208	148	1402	29,2

10  France (1 substitute)

Yvon Francaux	52	33							85	37,5
Marc Bonnet	37	30	35	27	42	27	36	26	260	32,5
Jean-Pierre Gonthier	33	30	42	24	40	25	37	23	254	31,8
Alexandre Pelletier	35	21	41	21	32	26	44	25	245	30,6
Remi Vallin	31	22	32	22	30	23	33	25	218	27,3
Lheritier Philippe	32	25	31	25	37	23	38	21	232	29,0
Lucien Garcia			43	35	42	37	39	33	229	39,0
	220	161	224	154	223	161	227	153	1523	31,7










TEAMS**Damen**

Rank	Team	R1	R2	R3	R4	R5	R6	R7	R8	Total	Average
1	 Switzerland	67	87	66	89	70	95	63	92	629	26,2
2	 Germany	63	104	67	98	60	97	63	96	648	27,0
3	 Austria	68	96	64	93	67	102	67	97	654	27,3
4	 Netherlands	69	98	73	101	67	103	66	92	669	27,9
5	 Sweden	68	99	67	102	73	92	70	102	673	28,0
6	 Italy	70	103	73	93	66	108	69	99	681	28,4

















Rank	Team	R1	R2	R3	R4	R5	R6	R7	R8	Total	Average
1	 Switzerland (0 substitutes)										
	Rebecca Weber	22	30	25	30	26	33	20	31	217	27,1
	Yvonne Klukas	24	30	20	29	22	29	22	32	208	26,0
	Melanie Blaser	21	27	21	30	22	33	21	29	204	25,5
		67	87	66	89	70	95	63	92	629	26,2
2	 Germany (0 substitutes)										
	Nicole Piechotta	22	36	25	32	22	35	21	31	224	28,0
	Bianca Oberweg	20	37	20	32	19	31	20	31	210	26,3
	Stefanie Kern	21	31	22	34	19	31	22	34	214	26,8
	Nicole Gundert-Greifendorf										
		63	104	67	98	60	97	63	96	648	27,0
3	 Austria (0 substitutes)										
	Karin Heschl	22	35	23	32	23	32	23	37	227	28,4
	Elisabeth Gruber	23	29	22	28	20	36	22	30	210	26,3
	Birgit Cernicek	23	32	19	33	24	34	22	30	217	27,1
	Birgit Heschl										
		68	96	64	93	67	102	67	97	654	27,3
4	 Netherlands (0 substitutes)										
	Ilona de Kok	23	33	26	33	24	34	21	28	222	27,8
	Natasja Klarenbeek	23	32	22	35	20	33	23	29	217	27,1
	Annie Jasper	23	33	25	33	23	36	22	35	230	28,8
	Paulien Visser										
		69	98	73	101	67	103	66	92	669	27,9
5	 Sweden (0 substitutes)										
	Jenny Erlandsson	22	32	24	34	23	30	23	37	225	28,1
	Maria Olsson	26	34	21	35	28	32	24	32	232	29,0
	Sandra Bengtson	20	33	22	33	22	30	23	33	216	27,0
		68	99	67	102	73	92	70	102	673	28,0
6	 Italy (1 substitute)										
	Sara Marchiani	27	38	27	33	23	39			187	31,2
	Paola Tecchio	23	32	24	31	21	35	21	34	221	27,6
	Anna Bandera	20	33	22	29	22	34	21	30	211	26,4
	Sara De Nardi							27	35	62	30,0
		70	103	73	93	66	108	69	99	681	28,4




Herren












Rank	Start no	Name	Country	C1	E2	C3	E4	C5	E6	C7	E8	EAvg	CAvg	Average	ESum	CSum	Diff	Tot
1	57	Alexander Geist	Germany	29	20	29	18	27	20	27	19	19,3	28,0	47,3	77	112	4	189
2	56	Achim Braungart-Zink	Germany	32	21	27	18	27	19	28	19	19,3	28,5	47,8	77	114	8	191
3	59	Harald Erlbruch	Germany	29	24	27	19	26	21	29	20	21,0	27,8	48,8	84	111	8	195
4	128	Omar Maggi	Switzerland	29	21	28	22	28	20	29	20	20,8	28,5	49,3	83	114	3	197
5	62	Miroslav Stoparic	Germany	28	19	29	20	29	19	32	21	19,8	29,5	49,3	79	118	6	197
6	66	Walter Erlbruch	Germany	30	22	30	20	27	22	28	21	21,3	28,8	50,0	85	115	5	200
7	125	Michel Pfister	Switzerland	28	23	30	19	27	24	28	22	22,0	28,3	50,3	88	113	8	201
8	60	Marcel Noack	Germany	32	19	28	19	33	19	28	23	20,0	30,3	50,3	80	121	9	201
9	126	Michel Rhyn	Switzerland	31	20	30	21	29	18	31	22	20,3	30,3	50,5	81	121	6	202
10	85	Roberto Garbui	Italy	30	20	28	23	29	20	31	23	21,5	29,5	51,0	86	118	6	204
11	6	Heinz Weber	Austria	29	20	25	20	31	24	32	23	21,8	29,3	51,0	87	117	11	204
12	127	Mike Mann	Switzerland	27	21	33	22	33	19	30	20	20,5	30,8	51,3	82	123	9	205
13	11	Rupert Westenthaler	Austria	34	19	28	20	32	19	30	23	20,3	31,0	51,3	81	124	10	205
14	86	Rudi Giroladini	Italy	32	19	30	20	30	21	31	23	20,8	30,8	51,5	83	123	6	206
15	5	Günther Inmann	Austria	31	24	31	21	30	20	28	21	21,5	30,0	51,5	86	120	7	206
15	154	Ulf Kristiansson	Sweden	30	23	27	22	30	23	31	20	22,0	29,5	51,5	88	118	7	206
17	10	Markus Berger	Austria	26	21	34	18	32	20	32	23	20,5	31,0	51,5	82	124	13	206
18	3	Christian Gobetz	Austria	29	23	30	20	30	22	31	22	21,8	30,0	51,8	87	120	5	207
19	92	Erik Tiekstra	Netherlands	31	23	33	21	30	21	27	21	21,5	30,3	51,8	86	121	8	207
20	61	Marco Henning	Germany	30	21	30	21	32	22	33	19	20,8	31,3	52,0	83	125	6	208
21	26	Kosti Salonen	Finland	30	23	27	20	31	23	29	25	22,8	29,3	52,0	91	117	9	208
22	130	Reto Sommer	Switzerland	39	21	30	20	30	20	28	20	20,3	31,8	52,0	81	127	12	208
23	70	Csaba Pálinkas	Hungary	28	21	34	26	26	23	30	20	22,5	29,5	52,0	90	118	14	208

24	159	Marián Strasko	 Czech Republic	30	19	27	22	39	20	31	20	20,3	31,8	52,0	81	127	15	208
25	149	John Widlert	 Sweden	32	22	30	22	30	20	30	24	22,0	30,5	52,5	88	122	6	210
26	160	Martin Jecny	 Czech Republic	34	23	31	20	32	20	30	20	20,8	31,8	52,5	83	127	7	210
27	82	Paolo Porta	 Italy	30	26	29	20	30	24	32	19	22,3	30,3	52,5	89	121	10	210
28	152	Peter Eisenschmidt	 Sweden	32	18	36	20	29	23	32	21	20,5	32,3	52,8	82	129	12	211
29	8	Manfred Lindmayr	 Austria	28	20	30	20	37	25	32	19	21,0	31,8	52,8	84	127	15	211
30	89	Alex Jasper	 Netherlands	31	25	34	22	30	20	29	21	22,0	31,0	53,0	88	124	10	212
31	151	Patrik Jönsson	 Sweden	33	19	34	24	32	22	30	18	20,8	32,3	53,0	83	129	10	212
32	83	Pierluigi Marchiani	 Italy	33	23	28	26	29	23	30	20	23,0	30,0	53,0	92	120	11	212

Taglio - 32 players continues after round 8

33	147	Filiph Svensson	 Sweden	30	21	30	23	34	23	31	21	22,0	31,3	53,3	88	125	6	213
34	145	Anton Wikensten	 Sweden	30	22	30	20	31	26	33	21	22,3	31,0	53,3	89	124	9	213
34	84	Riccardo Simonetta	 Italy	29	19	35	22	33	22	31	22	21,3	32,0	53,3	85	128	9	213
36	68	Adam Fazekas	 Hungary	32	21	36	20	33	20	28	23	21,0	32,3	53,3	84	129	11	213
37	97	René Bos	 Netherlands	33	21	32	22	33	20	31	22	21,3	32,3	53,5	85	129	4	214
38	27	Marko Nuotio	 Finland	30	24	34	26	28	23	30	19	23,0	30,5	53,5	92	122	13	214
39	131	Vitus Spescha	 Switzerland	31	22	33	22	30	21	35	21	21,5	32,3	53,8	86	129	6	215
39	146	Filip Johansson	 Sweden	31	20	35	21	31	21	34	22	21,0	32,8	53,8	84	131	6	215
41	29	Oskari Vihervaara	 Finland	35	21	31	23	32	21	30	22	21,8	32,0	53,8	87	128	7	215
42	79	Cristian Pinton	 Italy	30	20	34	22	38	24	28	19	21,3	32,5	53,8	85	130	15	215
43	123	Marco Nicolussi	 Switzerland	32	23	32	23	30	23	29	24	23,3	30,8	54,0	93	123	4	216
44	24	Joni Rintala	 Finland	31	22	34	23	32	21	32	21	21,8	32,3	54,0	87	129	5	216
45	80	Francesco Leuci	 Italy	32	20	35	19	35	22	30	23	21,0	33,0	54,0	84	132	9	216
46	30	Tom Ahlberg	 Finland	32	26	30	21	29	23	34	21	22,8	31,3	54,0	91	125	10	216
47	40	Remi Vallin	 France	31	22	32	22	30	23	33	25	23,0	31,5	54,5	92	126	6	218
48	15	Vincent Huus	 Denmark	32	23	35	21	32	20	35	20	21,0	33,5	54,5	84	134	6	218

49	98	Zeno Folkertsma	 Netherlands	31	20	33	19	36	23	33	24	21,5	33,3	54,8	86	133	10	219
50	23	Aki Sillman	 Finland	28	23	39	20	30	22	33	26	22,8	32,5	55,3	91	130	17	221
51	138	Peter Bubeľný	 Slovakia	32	22	33	22	34	21	33	25	22,5	33,0	55,5	90	132	6	222
52	158	Marek Smejkal	 Czech Republic	32	25	32	27	33	22	31	20	23,5	32,0	55,5	94	128	9	222
53	94	Marco Slomp	 Netherlands	35	23	35	25	31	20	32	21	22,3	33,3	55,5	89	133	9	222
54	135	Jakub Kalník	 Slovakia	34	24	33	22	32	21	32	25	23,0	32,8	55,8	92	131	6	223
55	9	Mario Dangl	 Austria	31	22	31	23	31	29	31	25	24,8	31,0	55,8	99	124	7	223
56	161	Michael Urbanek	 Czech Republic	32	22	31	25	31	20	33	30	24,3	31,8	56,0	97	127	12	224
57	25	Juuso Puolakkainen	 Finland	33	25	31	28	32	25	32	21	24,8	32,0	56,8	99	128	9	227
58	90	André van Vliet	 Netherlands	32	25	32	24	34	24	36	22	23,8	33,5	57,3	95	134	7	229
59	116	Viktor Kozlov	 Russia	31	23	33	29	32	24	31	27	25,8	31,8	57,5	103	127	8	230
60	14	Jonas Rasumussen	 Denmark	37	23	33	22	34	25	34	24	23,5	34,5	58,0	94	138	7	232
61	38	Lheritier Philippe	 France	32	25	31	25	37	23	38	21	23,5	34,5	58,0	94	138	11	232
62	137	Michal Putnoky	 Slovakia	35	22	32	24	34	24	37	25	23,8	34,5	58,3	95	138	8	233
63	71	Daniel Steigler	 Hungary	33	29	35	24	31	25	34	24	25,5	33,3	58,8	102	133	9	235
64	141	Lubomír Zontág	 Slovakia	37	22	35	26	38	24	33	25	24,3	35,8	60,0	97	143	9	240
65	139	René Simanský	 Slovakia	37	28	33	29	35	23	36	19	24,8	35,3	60,0	99	141	14	240
66	46	Marc Chapman	 Great Britain	38	23	35	25	35	24	36	26	24,5	36,0	60,5	98	144	6	242
67	101	Artur Lopes	 Portugal	36	28	34	25	35	24	37	24	25,3	35,5	60,8	101	142	7	243
68	67	Krisztian Csibran	 Hungary	31	28	34	24	37	27	35	27	26,5	34,3	60,8	106	137	10	243
69	136	Ladislav Derzsi	 Slovakia	31	25	35	28	35	24	37	29	26,5	34,5	61,0	106	138	11	244
70	69	Mark Gombkötö Nimrod	 Hungary	33	33	33	27	36	27	33	23	27,5	33,8	61,3	110	135	13	245
71	39	Alexandre Pelletier	 France	35	21	41	21	32	26	44	25	23,3	38,0	61,3	93	152	17	245
72	72	Ferenc Steigler	 Hungary	38	25	44	25	34	25	33	22	24,3	37,3	61,5	97	149	14	246
73	37	Jean-Pierre Gonthier	 France	33	30	42	24	40	25	37	23	25,5	38,0	63,5	102	152	16	254

74	112	Ivan Popleteev	 Russia	37	29	39	26	40	25	34	25	26,3	37,5	63,8	105	150	10	255
75	100	Alfonso Antonio	 Portugal	36	31	37	28	40	23	38	24	26,5	37,8	64,3	106	151	12	257
76	34	Marc Bonnet	 France	37	30	35	27	42	27	36	26	27,5	37,5	65,0	110	150	11	260
77	114	Sergey Chernitsyn	 Russia	29	29	39	28	42	28	35	31	29,0	36,3	65,3	116	145	16	261
78	115	Vasily Chmut	 Russia	37	26	36	31	41	28	36	29	28,5	37,5	66,0	114	150	10	264
79	73	Vendel Szatmari	 Hungary	42	30	36	25	42	29	39	29	28,3	39,8	68,0	113	159	11	272
80	35	Yvon Francaux	 France	52	33	37	28	38	31	46	35	31,8	43,3	75,0	127	173	22	300
81	36	Lucien Garcia	 France	44	39	43	35	42	37	39	33	36,0	42,0	78,0	144	168	11	312
82	45	Alan Norman	 Great Britain	43	40	51	38	48	42	47	32	38,0	47,3	85,3	152	189	18	341
83	99	Gerco Berentsen	 Netherlands									0,0	0,0	0,0	0	0	0	0
83	134	Michal Csontos	 Slovakia									0,0	0,0	0,0	0	0	0	0

Damen

Rank	Start no	Name	Country	E1	C2	E3	C4	E5	C6	E7	C8	EAvg	CAvg	Average	ESum	CSum	Diff	Tot
1	124	Melanie Blaser	Switzerland	21	27	21	30	22	33	21	29	21,3	29,8	51,0	85	119	7	204
2	132	Yvonne Klukas	Switzerland	24	30	20	29	22	29	22	32	22,0	30,0	52,0	88	120	7	208
3	58	Bianca Oberweg	Germany	20	37	20	32	19	31	20	31	19,8	32,8	52,5	79	131	7	210
4	4	Elisabeth Gruber	Austria	23	29	22	28	20	36	22	30	21,8	30,8	52,5	87	123	11	210
5	78	Anna Bandera	Italy	20	33	22	29	22	34	21	30	21,3	31,5	52,8	85	126	7	211
6	65	Stefanie Kern	Germany	21	31	22	34	19	31	22	34	21,0	32,5	53,5	84	130	6	214
7	153	Sandra Bengtson	Sweden	20	33	22	33	22	30	23	33	21,8	32,3	54,0	87	129	6	216
8	95	Natasja Klarenbeek	Netherlands	23	32	22	35	20	33	23	29	22,0	32,3	54,3	88	129	9	217
8	1	Birgit Cernicek	Austria	23	32	19	33	24	34	22	30	22,0	32,3	54,3	88	129	9	217
10	129	Rebecca Weber	Switzerland	22	30	25	30	26	33	20	31	23,3	31,0	54,3	93	124	9	217
11	81	Paola Tecchio	Italy	23	32	24	31	21	35	21	34	22,3	33,0	55,3	89	132	7	221
12	63	Nicole Gundert-Greifendorf	Germany	23	36	25	31	22	32	23	30	23,3	32,3	55,5	93	129	9	222
13	93	Ilona de Kok	Netherlands	23	33	26	33	24	34	21	28	23,5	32,0	55,5	94	128	11	222
14	64	Nicole Piechotta	Germany	22	36	25	32	22	35	21	31	22,5	33,5	56,0	90	134	9	224
15	148	Jenny Erlandsson	Sweden	22	32	24	34	23	30	23	37	23,0	33,3	56,3	92	133	9	225
16	156	Dagmar Hirschmannova	Czech Republic	25	33	20	30	22	39	28	28	23,8	32,5	56,3	95	130	19	225
Taglio - 16 players continues after round 8																		
17	28	Mirva Juhola	Finland	25	31	24	30	23	34	24	35	24,0	32,5	56,5	96	130	7	226
18	7	Karin Heschl	Austria	22	35	23	32	23	32	23	37	22,8	34,0	56,8	91	136	6	227
19	2	Birgit Heschl	Austria	21	36	23	39	26	33	21	30	22,8	34,5	57,3	91	138	14	229
20	91	Annie Jasper	Netherlands	23	33	25	33	23	36	22	35	23,3	34,3	57,5	93	137	6	230
21	113	Nataliya Machekhina	Russia	23	38	24	31	24	31	26	33	24,3	33,3	57,5	97	133	10	230

22	157	Jana Nakladalova	 Czech Republic	23	32	26	37	21	32	22	37	23,0	34,5	57,5	92	138	10	230
23	150	Maria Olsson	 Sweden	26	34	21	35	28	32	24	32	24,8	33,3	58,0	99	133	10	232
24	140	Veronika Videnová	 Slovakia	30	37	26	34	20	34	22	36	24,5	35,3	59,8	98	141	13	239
25	87	Sara De Nardi	 Italy	24	36	27	33	25	33	27	35	25,8	34,3	60,0	103	137	6	240
26	96	Paulien Visser	 Netherlands	29	34	24	33	26	32	26	36	26,3	33,8	60,0	105	135	9	240
27	13	Inger Neye	 Denmark	23	38	24	37	24	36	26	37	24,3	37,0	61,3	97	148	5	245
28	103	Manuela Pinheiro	 Portugal	23	39	25	41	27	35	27	37	25,5	38,0	63,5	102	152	10	254
29	12	Inge-Lise Hansen	 Denmark	24	41	28	37	24	39	27	34	25,8	37,8	63,5	103	151	11	254
30	117	Yana Smirnova	 Russia	27	33	29	38	31	34	32	37	29,8	35,5	65,3	119	142	10	261
31	102	Marta Pereira	 Portugal	32	38	34	40	28	36	31	35	31,3	37,3	68,5	125	149	11	274
32	74	Noemi Tóth	 Hungary	33	46	30	42	27	42	31	35	30,3	41,3	71,5	121	165	17	286
33	88	Sara Marchiani	 Italy	27	38	27	33	23	39			25,7	36,7	62,3	77	110	10	187 dnf

Match play women

European Championships

Updated: 2010-08-28 17:00

8 - part-final	Quarter-final	Semi-final	Final
Melanie Blaser 6 Dagmar Hirschmannova 3	Melanie Blaser 2 Natasja Klarenbeek 4	Natasja Klarenbeek Elisabeth Gruber	Elisabeth Gruber Rebecca Weber
Natasja Klarenbeek 5 Birgit Cernicek 3	Nicole Gundert-Greifendorf 3 Elisabeth Gruber 4	Elisabeth Gruber	
Anna Bandera 2 Nicole Gundert-Greifendorf 4	Nicole Piechotta 5 Stefanie Kern 3	Nicole Piechotta Rebecca Weber	
Elisabeth Gruber 4 Ilona de Kok 1	Rebecca Weber 6 Yvonne Klukas 4	Rebecca Weber	
Bianca Oberweg 0 Nicole Piechotta 5	Yvonne Klukas 4		
Stefanie Kern 6 Paola Tecchio 1			
Sandra Bengtsson 1 Rebecca Weber 6			
Yvonne Klukas 7 Jenny Erlandsson 2			







Rank	Name
1	 SUI Rebecca Weber
2	 AUT Elisabeth Gruber
3	 NL Natasja Klarenbeek
4	 GER Nicole Piechotta
5	 SUI Melanie Blaser
6	 SUI Yvonne Klukas
7	 GER Stefanie Kern
8	 GER Nicole Gundert-Greifendorf
9	 GER Bianca Oberweg
10	 ITA Anna Bandera
11	 SWE Sandra Bengtson
12	 AUT Birgit Cernicek
13	 ITA Paola Tecchio
14	 NL Ilona de Kok
15	 SWE Jenny Erlandsson
16	 CZE Dagmar Hirschmannova

Match play men

European Championships

Updated: 2010-08-28 17:00

16 - part-final		8 - part-final		Quarter-final	Semi-final
Alexander Geist 4					
Pierluigi Marchiani 2	Alexander Geist 3				
Guenter Inmann 3	Guenter Inmann 5				
Markus Beger 1		Guenter Inmann			
Michel Rhyn 5		Marcel Noack			
Marian Strasko 3	Michel Rhyn 2				
Marcel Noack 6	Marcel Noack 4				
John Widlert 5				Marcel Noack	
Miroslav Stoparic 5				Rupert Westenthaler	
Peter Eisenschmidt 1	Miroslav Stoparic 3				
Mike Mann 5	Mike Mann 4				
Kosti Salonen 3		Mike Mann			
Rupert Westenthaler 4		Rupert Westenthaler			
Marco Henning 0	Rupert Westenthaler 5				
Omar Maggi 2	Manfred Lindmayr 4				
Manfred Lindmayr 5					
Harald Erlbruch 6					
Alex Jasper 3	Harald Erlbruch 0				
Rudi Giroladini 2	Erik Tiekstra 5				
Erik Tiekstra 5		Erik Tiekstra			
Heinz Weber 2		Walter Erlbruch			
Reto Sommer 3	Reto Sommer 2				
Walter Erlbruch 4	Walter Erlbruch 4				
Paolo Porta 0				Erik Tiekstra	
Michel Pfister 5				Csaba Pálincas	
Martin Jecny 6	Martin Jecny 4				
Roberto Garbui 4	Csaba Pálincas 5				
Csaba Pálincas 8		Csaba Pálincas			
Ulf Kristiansson 2		Achim Braungart-Zink			
Christian Gobetz 3	Christian Gobetz 4				
Achim Braungart-Zink 7	Achim Braungart-Zink 5				
Patrik Jönsson 0					

Rank	Country	Name
1		NL Erik Tiekstra
2		GER Marcel Noack
3		AUT Rupert Westenthaler
4		HUN Csaba Pálincas
5		GER Achim Braungart-Zink
6		GER Walter Erlbruch
7		SUI Mike Mann
8		AUT Günther Inmann
9		GER Alexander Geist
10		GER Harald Erlbruch
11		GER Miroslav Stoparic
12		SUI Michel Rhyn
13		AUT Christian Gobetz
14		SUI Reto Sommer
15		CZE Martin Jecny
16		AUT Manfred Lindmayr
17		SUI Omar Maggi
18		SUI Michel Pfister
19		ITA Roberto Garbui
20		AUT Heinz Weber
21		ITA Rudi Giroladini
22		SWE Ulf Kristiansson
23		AUT Markus Berger
24		GER Marco Henning
25		FIN Kosti Salonen
26		CZE Marián Strasko
27		SWE John Widlert
28		ITA Paolo Porta
29		SWE Peter Eisenschmidt
30		NL Alex Jasper
31		SWE Patrik Jönsson
32		ITA Pierluigi Marchiani

Final
 Marcel Noack
 Erik Tiekstra

Rank 3-4
 Rupert Westenthaler
 Csaba Pálincas