



SV Golf
www.minigolf.cz



Fun-Sports
www.fun-sports-germany.com



micro GOLF
PATENTED
THE COMPETITORS CHOICE



WMF Gold Sponsors

Seniors Nations Cup 2013

Updated: 2013-05-19 17:07

Get new pages automatically

Jury:

Erich Hess (chairman) (Germany)
Harry Grönlund (Finland)
Edy Schibli (Switzerland)

Referees:

Wil van Disseldorp (headreferee) (Netherlands)
Pawel Larus (Poland)
Gerrit Jan Bas (Netherlands)

Tournament Director:

Wil van Disseldorp (senior players officer)

Tournament Officer:

Roelof Hooijsma

Play-off for places 5-8

Netherlands 3 - Italy (131-156)
Switzerland - Finland (148-134)
Match for 7th place: Switzerland - Italy
Match for 5th place: Finland - Netherlands 3

Play-off for places 1-4

Austria - Netherlands 2 (129-139)
Netherlands 1 - Germany ((156-118)
Match for 3rd place: Netherlands 1 - Netherlands 2 (144-131)
Match for 1st place: Austria - Germany (123-121)

Result

[All players](#) | [Teams - Group A](#) | [Teams - Group B](#) | [Teams - Individuals](#) | [Straight list](#) | [Lane statistics](#) | [Teams statistics](#) | [Most aces in a row](#)

Rank	Name	Country	R1	R2	R3	R4	R5	R6	R7	R8	R9	R10	Average	Diff	Tot
1	Gaby Rahmlow	GER	30	31	25	28	26	30	23	28	28	29	27,8	8	278
2	Michael Müller	GER	31	30	30	32	30	28	28	30	30	28	29,7	4	297
3	Herbert Bäk	AUT	31	31	29	36	30	26	27	28	29	33	30,0	10	300
4	Reinhard Schuster	AUT	32	30	32	28	31	28	33	31	33	26	30,4	7	304
5	Erling Jensen	DEN	30	34	31	32	30	31	27	29			30,5	7	244
6	Hans-Rolf Wageck	GER	30	30	33	31	29	32	34	26	34		31,0	8	279
7	Reini Zengaffinen	SUI	33	35	32	31	30	31	26	34	34	29	31,5	9	315
8	Jacco van der Stelt	NED	31	39	33	30	30	34	30	24	31	35	31,7	15	317
9	Martin van Holland	NED	33	38	31	32	31	31	28	34	32	30	32,0	10	320
10	Wilbert van Helmond	NED	32	30	33	35	30	33	30	28	39	31	32,1	11	321
11	Udo Rathje	GER	33	32	34	34	30	32	32	34	28	33	32,2	6	322
12	Markus Janßen	GER	29	32	28	44	38	26	30	33	32	31	32,3	18	323
13	Dieter Kaufmann	ITA	35	30	32	33	37	31	32	35	30	31	32,6	7	326
14	Karl Lakos	AUT	35	29	39	36	34	30	30	30	31		32,7	10	294
15	Eppie Paulusma	NED	33	39	35	30	29	32	36	31	35	28	32,8	11	328
16	Jussi Kuisma	FIN	37	38	31	30	37	32	32	32	31	31	33,1	8	331
17	Robert Kullick	GER	36	30	33	34	36	34	32	31	33		33,2	6	299
18	Francesco Leuci	ITA	31	32	33	37	29	33	38	37	38	26	33,4	12	334
19	Elisabeth Kammerer	AUT	32	39	34	33	35	37	35	32	28	33	33,8	11	338
20	Louis Otten	NED	34	36	30	33	38	38	31	34	35	34	34,3	8	343
21	Robert Krof	AUT	40	34	35	33	33	33	37	30	39	31	34,5	10	345
22	Markku Sillman	FIN	44	36	37	31	31	29	33	35	32	39	34,7	15	347

23	Annie Jasper	 NED	38	40	34	37	33	30	36	37	31	32	34,8	10	348
24	Huub Bottenberg	 NED	37	37	30	37	35	30	33	35	41	36	35,1	11	351
25	Petra Tenge	 NED	32	32	31	32	39	34	28	37	45	42	35,2	17	352
26	Martin Mulder	 NED	46	26	37	30	39	31	32	36	38	37	35,2	20	352
27	Arto Borg	 FIN	36	34	30	35	37	33	33	37	42		35,2	12	317
28	Anton Ploner	 AUT	43	45	40	35	30	34	34	26	30		35,2	19	317
29	Andre van Vliet	 NED	39	38	34	34	37	44	33	32	32	32	35,5	12	355
30	René Schächli	 SUI	40	32	36	39	37	32	38	37	31	34	35,6	9	356
31	Dagmar Hirschmannova	 CZE	40	33	44	35	31	37	30	39	32		35,7	14	321
32	Antonella Flamini	 ITA	40	37	35	36	32	36	35	35	38	37	36,1	8	361
33	Paul Vögeli	 SUI	46	30	41	34	36	32	37	37	33	35	36,1	16	361
34	Seija Björk	 FIN	37	40	34	34	41	36	36	34	37	34	36,3	7	363
35	Wim Hulscher	 NED	35	37	43	39	37	34	41	35	30	34	36,5	13	365
36	Leif Bæk	 DEN	33	35	44	39	39	29	32	44			36,9	15	295
37	Alie Visser	 NED	41	41	30	37	39	31	41	38	37	34	36,9	11	369
38	Ari Ahrenberg	 FIN	38	43	40	38	42	33	33	34	34	35	37,0	10	370
39	Eduard Schibli	 SUI	45	37	34	37	36	39	38	33	43		38,0	12	342
40	Morten Rasmussen	 DEN	39	37	37	37	47	40	37	33			38,4	14	307
41	Franziska Trutschnig	 AUT	34	40	40	35	35	37	37	50	40		38,7	16	348
42	Ingrid Scheeringa	 NED	42	35	32	45	38	37	45	38	39		39,0	13	351
43	Marcel Grunder	 SUI	41	47	44	46	38	34	39	37	39		40,6	13	365
44	Daniele Rabbi	 ITA	48	34	45	40	36	48	45	34	41		41,2	14	371
45	Francesco De Nardi	 ITA	37	48	44	47	41	45	46	37	50	36	43,1	14	431
46	Susy Schächli	 SUI	50	41	48	36	43	34	44	40	50	46	43,2	16	432
47	Anette Frost	 DEN	52	44	38	50	51	53	44	45			47,1	15	377

TEAMS


Group A

Rank	Team	R1	R2	R3	R4	R5	R6	R7	R8	R9	R10	Avg	Total
1	Austria	135	134	130	130	129	124	132	121	129	123	32,2	1287
2	Netherlands 1	132	138	127	134	134	131	121	124	156	144	33,5	1341
3	Netherlands 3	148	154	138	142	144	140	143	139	131	130	35,2	1409
4	Switzerland	169	138	157	140	146	129	145	148	148	144	36,6	1464
5	Denmark	154	150	150	158	167	153	140	151			38,2	1223 576

1	Austria	R1	R2	R3	R4	R5	R6	R7	R8	R9	R10	Avg	Total
	Elisabeth Kammerer	32	39	34	33	35	37	35	32	28	33	33,8	338
	Herbert Bäk	31	31	29	36	30	26	27	28	29	33	30,0	300
	Robert Krof	40	34	35	33	33	33	37	30	39	31	34,5	345
	Reinhard Schuster	32	30	32	28	31	28	33	31	33	26	30,4	304
		135	134	130	130	129	124	132	121	129	123	32,2	1287

2	Netherlands 1	R1	R2	R3	R4	R5	R6	R7	R8	R9	R10	Avg	Total
	Wilbert van Helmond	32	30	33	35	30	33	30	28	39	31	32,1	321
	Jacco van der Stelt	31	39	33	30	30	34	30	24	31	35	31,7	317
	Huub Bottenberg	37	37	30	37	35	30	33	35	41	36	35,1	351
	Petra Tenge	32	32	31	32	39	34	28	37	45	42	35,2	352
		132	138	127	134	134	131	121	124	156	144	33,5	1341





3	Netherlands 3	R1	R2	R3	R4	R5	R6	R7	R8	R9	R10	Avg	Total
	Martin van Holland	33	38	31	32	31	31	28	34	32	30	32,0	320
	Andre van Vliet	39	38	34	34	37	44	33	32	32	32	35,5	355
	Wim Hulscher	35	37	43	39	37	34	41	35	30	34	36,5	365

Alie Visser	41	41	30	37	39	31	41	38	37	34	36,9	369
	148	154	138	142	144	140	143	139	131	130	35,2	1409
4  Switzerland	R1	R2	R3	R4	R5	R6	R7	R8	R9	R10	Avg	Total
Paul Vögeli	46	30	41	34	36	32	37	37	33	35	36,1	361
Susy Schättli	50	41	48	36	43	34	44	40	50	46	43,2	432
René Schättli	40	32	36	39	37	32	38	37	31	34	35,6	356
Reini Zengaffinen	33	35	32	31	30	31	26	34	34	29	31,5	315
	169	138	157	140	146	129	145	148	148	144	36,6	1464
5  Denmark	R1	R2	R3	R4	R5	R6	R7	R8	R9	R10	Avg	Total
Morten Rasmussen	39	37	37	37	47	40	37	33			38,4	307
Anette Frost	52	44	38	50	51	53	44	45			47,1	377
Leif Bæk	33	35	44	39	39	29	32	44			36,9	295
Erling Jensen	30	34	31	32	30	31	27	29			30,5	244
	154	150	150	158	167	153	140	151			38,2	1223





[All players](#) | [Teams - Group A](#) | [Teams - Group B](#) | [Teams - Individuals](#) | [Straight list](#) | [Lane statistics](#) | [Teams statistics](#) | [Most aces in a row](#)

TEAMS

Group B

Rank	Team	R1	R2	R3	R4	R5	R6	R7	R8	R9	R10	Avg	Total
1	 Germany	123	125	117	138	124	116	113	125	118	121	30,5	1220
2	 Netherlands	151	141	136	130	139	131	135	138	139	131	34,3	1371
3	 Finland	156	157	142	133	151	130	134	135	134	139	35,3	1411
4	 Italy	143	147	144	153	139	145	151	144	156	130	36,3	1452

R1 R2 R3 R4 R5 R6 R7 R8 R9 R10 Avg Total

1	 Germany												
	Gaby Rahmlow	30	31	25	28	26	30	23	28	28	29	27,8	278
	Udo Rathje	33	32	34	34	30	32	32	34	28	33	32,2	322
	Michael Müller	31	30	30	32	30	28	28	30	30	28	29,7	297
	Markus Janßen	29	32	28	44	38	26	30	33	32	31	32,3	323
		123	125	117	138	124	116	113	125	118	121	30,5	1220
2	 Netherlands 2	R1	R2	R3	R4	R5	R6	R7	R8	R9	R10	Avg	Total
	Martin Mulder	46	26	37	30	39	31	32	36	38	37	35,2	352
	Eppie Paulusma	33	39	35	30	29	32	36	31	35	28	32,8	328
	Louis Otten	34	36	30	33	38	38	31	34	35	34	34,3	343
	Annie Jasper	38	40	34	37	33	30	36	37	31	32	34,8	348
		151	141	136	130	139	131	135	138	139	131	34,3	1371
3	 Finland	R1	R2	R3	R4	R5	R6	R7	R8	R9	R10	Avg	Total
	Ari Ahrenberg	38	43	40	38	42	33	33	34	34	35	37,0	370
	Seija Björk	37	40	34	34	41	36	36	34	37	34	36,3	363
	Jussi Kuisma	37	38	31	30	37	32	32	32	31	31	33,1	331
	Markku Sillman	44	36	37	31	31	29	33	35	32	39	34,7	347
		156	157	142	133	151	130	134	135	134	139	35,3	1411
4	 Italy	R1	R2	R3	R4	R5	R6	R7	R8	R9	R10	Avg	Total
	Antonella Flamini	40	37	35	36	32	36	35	35	38	37	36,1	361
	Francesco De Nardi	37	48	44	47	41	45	46	37	50	36	43,1	431
	Dieter Kaufmann	35	30	32	33	37	31	32	35	30	31	32,6	326
	Francesco Leuci	31	32	33	37	29	33	38	37	38	26	33,4	334
		143	147	144	153	139	145	151	144	156	130	36,3	1452

TEAMS

Individuals

Rank	Team	R1	R2	R3	R4	R5	R6	R7	R8	R9	R10	Avg	Total
1	Individuals	430	394	414	409	380	395	397	381	404		36,4	3604 1782

Rank	Team	R1	R2	R3	R4	R5	R6	R7	R8	R9	R10	Avg	Total
1	Individuals												
	Anton Ploner	43	45	40	35	30	34	34	26	30		35,2	317
	Arto Borg	36	34	30	35	37	33	33	37	42		35,2	317
	Dagmar Hirschmannova	40	33	44	35	31	37	30	39	32		35,7	321
	Daniele Rabbi	48	34	45	40	36	48	45	34	41		41,2	371
	Eduard Schibli	45	37	34	37	36	39	38	33	43		38,0	342
	Franziska Trutschnig	34	40	40	35	35	37	37	50	40		38,7	348
	Hans-Rolf Wageck	30	30	33	31	29	32	34	26	34		31,0	279
	Karl Lakos	35	29	39	36	34	30	30	30	31		32,7	294
	Marcel Grunder	41	47	44	46	38	34	39	37	39		40,6	365
	Ingrid Scheeringa	42	35	32	45	38	37	45	38	39		39,0	351
	Robert Kullick	36	30	33	34	36	34	32	31	33		33,2	299
		430	394	414	409	380	395	397	381	404		36,4	3604

[All players](#) | [Teams - Group A](#) | [Teams - Group B](#) | [Teams - Individuals](#) | [Straight list](#) | [Lane statistics](#) | [Teams statistics](#) | [Most aces in a row](#)

This tournament is administrated by [Bangolf Arena](#) version 1.0.4